

) MUNICIPIO DE CHINANTLA PUEBLA)

ESTADO ANALÍTICO DE INGRESOS
Del 1 de Enero al 31 de Agosto de 2024
(Cifras en pesos)

Rubro de Ingresos	Ingreso Estimado (1)	Ampliaciones y Reducciones (2)	Ingreso Modificado (3=1+2)	Ingreso Devengado (4)	Ingreso Recaudado (5)	Diferencia (6=5-1)
IMPUESTOS	514,881.35	0.00	514,881.35	159,074.00	159,074.00	-355,807.35
CUOTAS Y APORTACIONES DE SEGURIDAD SOCIAL	0.00	0.00	0.00	0.00	0.00	0.00
CONTRIBUCIONES DE MEJORAS	0.00	0.00	0.00	0.00	0.00	0.00
DERECHOS	775,326.12	0.00	775,326.12	407,954.91	405,090.91	-370,235.21
PRODUCTOS	348,172.85	0.00	348,172.85	204,782.32	202,552.82	-145,620.03
APROVECHAMIENTOS	4,196.19	0.00	4,196.19	1,574.84	1,574.84	-2,621.35
INGRESOS POR VENTAS DE BIENES, PRESTACIÓN DE SERVICIOS Y OTROS INGRESOS	0.00	0.00	0.00	0.00	0.00	0.00
PARTICIPACIONES, APORTACIONES, CONVENIOS, INCENTIVOS DERIV. DE LA COLAB. FISCAL Y FONDOS DIST. DE APORT	18,443,343.28	0.00	18,443,343.28	15,277,977.53	15,277,977.50	-3,165,365.78
TRANSFERENCIAS, ASIGNACIONES, SUBSIDIOS Y SUBVENCIONES, Y PENSIONES Y JUBILACIONES	0.00	0.00	0.00	0.00	0.00	0.00
INGRESOS DERIVADOS DE FINANCIAMIENTOS	0.00	0.00	0.00	0.00	0.00	0.00
TOTAL	20,085,919.79	0.00	20,085,919.79	16,051,363.60	16,046,270.07	
					Ingresos Excedentes	0.00

MUNICIPIO DE CHINANTLA PUEBLA

ESTADO ANALÍTICO DE INGRESOS
Del 1 de Enero al 31 de Agosto de 2024
(Cifras en pesos)


Estado Analítico de Ingresos por Fuente de Financiamiento	Ingreso Estimado (1)	Ampliaciones/ Reducciones (2)	Ingreso Modificado (3=1+2)	Ingreso Devengado (4)	Ingreso Recaudado (5)	Diferencia (6=5-1)
INGRESOS DEL PODER EJECUTIVO FEDERAL O ESTATAL Y DE LOS MUNICIPIOS	20,085,919.79	0.00	20,085,919.79	16,051,363.60	16,046,270.07	-4,039,649.72
IMPUESTOS	514,881.35	0.00	514,881.35	159,074.00	159,074.00	-355,807.35
CUOTAS Y APORTACIONES DE SEGURIDAD SOCIAL	0.00	0.00	0.00	0.00	0.00	0.00
CONTRIBUCIONES DE MEJORAS DERECHOS	0.00	0.00	0.00	0.00	0.00	0.00
PRODUCTOS	775,326.12	0.00	775,326.12	407,954.91	405,090.91	-370,235.21
APROVECHAMIENTOS	348,172.85	0.00	348,172.85	204,782.32	202,552.82	-145,620.03
PARTICIPACIONES, APORTACIONES, CONVENIOS, INCENTIVOS DERIV. DE LA COLAB. FISCAL Y FONDOS DIST. DE APORT	4,196.19	0.00	4,196.19	1,574.84	1,574.84	-2,621.35
18,443,343.28	0.00	0.00	18,443,343.28	15,277,977.53	15,277,977.50	-3,165,365.78
TRANSFERENCIAS, ASIGNACIONES, SUBSIDIOS Y SUBVENCIONES, Y PENSIONES Y JUBILACIONES	0.00	0.00	0.00	0.00	0.00	0.00
INGRESOS DE LOS ENTES PÚBLICOS DE LOS PODERES LEGISLATIVO Y JUDICIAL, DE LOS ÓRGANOS AUTÓNOMOS Y DEL SECTOR PARAESTATAL O PARAMUNICIPAL, ASÍ COMO DE LAS EMPRESAS PRODUCTIVAS DEL ESTADO	0.00	0.00	0.00	0.00	0.00	0.00
CUOTAS Y APORTACIONES DE SEGURIDAD SOCIAL	0.00	0.00	0.00	0.00	0.00	0.00
PRODUCTOS	0.00	0.00	0.00	0.00	0.00	0.00
INGRESOS POR VENTAS DE BIENES, PRESTACIÓN DE SERVICIOS Y OTROS INGRESOS	0.00	0.00	0.00	0.00	0.00	0.00
TRANSFERENCIAS, ASIGNACIONES, SUBSIDIOS Y SUBVENCIONES, Y PENSIONES Y JUBILACIONES	0.00	0.00	0.00	0.00	0.00	0.00


MUNICIPIO DE CHINANTLA PUEBLA


ESTADO ANALÍTICO DE INGRESOS
Del 1 de Enero al 31 de Agosto de 2024
(Cifras en pesos)

Estado Analítico de Ingresos por Fuente de Financiamiento	Ingreso Estimado (1)	Ampliaciones/ Reducciones (2)	Ingreso Modificado (3=1+2)	Ingreso Devengado (4)	Ingreso Recaudado (5)	Diferencia (6=5-1)
INGRESOS DERIVADOS DE FINANCIAMIENTO	0.00	0.00	0.00	0.00	0.00	0.00
INGRESOS DERIVADOS DE FINANCIAMIENTOS	0.00	0.00	0.00	0.00	0.00	0.00
TOTAL	20,085,919.79	0.00	20,085,919.79	16,051,363.60	16,046,270.07	
					Ingresos Excedentes	0.00


Bajo protesta de decir verdad declaramos que los Estados Financieros y sus notas, son razonablemente correctos y son responsabilidad del emisor.


PRESIDENCIA
MUNICIPAL
CHINANTLA
PUEBLA
2021-2024


MARÍA AZUCENA ZAFRA CHINO
PRESIDENTA MUNICIPAL


C. PRISCILIANO DOMÍNGUEZ CRUZ
TESORERO MUNICIPAL




C. XIUNEL QUINONES PÉREZ
CONTRALOR MUNICIPAL



CONTRALORÍA
MUNICIPAL
CHINANTLA
PUEBLA
2021 - 2024

TESORERÍA
MUNICIPAL
CHINANTLA
PUEBLA
2021 - 2024