

MUNICIPIO DE CHINANTLA PUEBLA

NOTAS A LOS ESTADOS FINANCIEROS
NOTAS AL ESTADO DE SITUACIÓN FINANCIERA
Del 1 de Enero al 31 de Agosto de 2024
(Cifras en pesos)

ESF-01 FONDOS CON AFECTACIÓN ESPECÍFICA E INVERSIONES FINANCIERAS:

| Cuenta | Nombre de la Cuenta | Monto | Tipo |
|---------|--|-------|------|
| 1.1.1.4 | INVERSIONES TEMPORALES (HASTA 3 MESES) | 0.00 | |
| 1.1.1.5 | FONDOS CON AFECTACIÓN ESPECÍFICA | 0.00 | |
| 1.1.2.1 | INVERSIONES FINANCIERAS DE CORTO PLAZO | 0.00 | |
| 1.2.1.1 | INVERSIONES A LARGO PLAZO | 0.00 | |
| | TOTAL | 0.00 | |

ESF-02 CONTRIBUCIONES POR RECUPERAR:

| Cuenta | Nombre de la Cuenta | Monto | 2023 | 2022 | 2021 | 2020 | Factibilidad de cobro |
|---------|--------------------------------------|--------------|------------|------------|------------|------------|-----------------------|
| 1.1.2.2 | CUENTAS POR COBRAR A CORTO PLAZO | 1,784,804.36 | 278,007.20 | 266,825.00 | 264,460.24 | 501,536.35 | |
| 1.1.2.4 | INGRESOS POR RECUPERAR A CORTO PLAZO | 0.00 | 0.00 | 0.00 | 0.00 | -0.06 | |
| | TOTAL | 1,784,804.36 | 278,007.20 | 266,825.00 | 264,460.24 | 501,536.29 | |

ESF-03 CONTRIBUCIONES POR RECUPERAR CORTO PLAZO:

| Cuenta | Nombre de la Cuenta | Monto | 90 días | 180 días | 365 días | +365 días | Característica |
|---------|--|----------|----------|----------|----------|-----------|----------------|
| 1.1.2.3 | DEUDORES DIVERSOS POR COBRAR A CORTO PLAZO | 1,908.31 | 1,886.61 | 0.60 | 0.00 | 21.10 | |
| 1.1.2.5 | DEUDORES POR ANTICIPOS DE TESORERÍA A CORTO PLAZO | 0.00 | 0.00 | 0.00 | 0.00 | 0.00 | |
| 1.1.3 | DERECHOS A RECIBIR BIENES O SERVICIOS | 0.00 | 0.00 | 0.00 | 0.00 | 0.00 | |
| 1.1.3.1 | ANTICIPO A PROVEEDORES POR ADQUISICIÓN DE BIENES Y PRESTACIÓN DE SERVICIOS A CORTO PLAZO | 0.00 | 0.00 | 0.00 | 0.00 | 0.00 | |
| 1.1.3.2 | ANTICIPO A PROVEEDORES POR ADQUISICIÓN DE BIENES INMUEBLES Y MUEBLES A CORTO PLAZO | 0.00 | 0.00 | 0.00 | 0.00 | 0.00 | |
| 1.1.3.3 | ANTICIPO A PROVEEDORES POR ADQUISICIÓN DE BIENES INTANGIBLES A CORTO PLAZO | 0.00 | 0.00 | 0.00 | 0.00 | 0.00 | |
| 1.1.3.4 | ANTICIPO A CONTRATISTAS POR OBRAS PÚBLICAS A CORTO PLAZO | 0.00 | 0.00 | 0.00 | 0.00 | 0.00 | |
| 1.1.3.9 | OTROS DERECHOS A RECIBIR BIENES O SERVICIOS A CORTO PLAZO | 0.00 | 0.00 | 0.00 | 0.00 | 0.00 | |
| | TOTAL | 1,908.31 | 1,886.61 | 0.60 | 0.00 | 21.10 | |

MUNICIPIO DE CHINANTLA PUEBLA

NOTAS A LOS ESTADOS FINANCIEROS
 NOTAS AL ESTADO DE SITUACIÓN FINANCIERA
 Del 1 de Enero al 31 de Agosto de 2024
 (Cifras en pesos)

ESF-04 INVENTARIO:

| Cuenta | Nombre de la Cuenta | Monto Sistema de costeo | Método de valuación | Conveniencia de Apl. |
|---------|---|-------------------------|---------------------|----------------------|
| 1.1.4 | INVENTARIOS | 0.00 | | |
| 1.1.4.1 | INVENTARIO DE MERCANCIAS PARA VENTA | 0.00 | | |
| 1.1.4.2 | INVENTARIO DE MERCANCIAS TERMINADAS | 0.00 | | |
| 1.1.4.3 | INVENTARIO DE MERCANCIAS EN PROCESO DE ELABORACIÓN | 0.00 | | |
| 1.1.4.4 | INVENTARIO DE MATERIAS PRIMAS, MATERIALES Y SUMINISTROS PARA PRODUCCIÓN | 0.00 | | |
| 1.1.4.5 | BIENES EN TRÁNSITO | 0.00 | | |
| | TOTAL | 0.00 | | |

ESF-05 ALMACENES:

| Cuenta | Nombre de la Cuenta | Monto | Método | Conveniencia de Aplicación |
|---------|--|-------|--------|----------------------------|
| 1.1.5 | ALMACENES | 0.00 | | |
| 1.1.5.1 | ALMACÉN DE MATERIALES Y SUMINISTROS DE CONSUMO | 0.00 | | |
| | TOTAL | 0.00 | | |

ESF-06 FIDEICOMISOS, MANDATOS Y CONTRATOS ANÁLOGOS:

| Cuenta | Nombre de la Cuenta | Monto | Tipo | Característica |
|---------|---|-------|------|----------------|
| 1.2.1.3 | FIDEICOMISOS, MANDATOS Y CONTRATOS ANÁLOGOS | 0.00 | | |
| | TOTAL | 0.00 | | |

ESF-07 PARTICIPACIONES Y APORTACIONES DE CAPITAL, INVERSIONES A LARGO PLAZO Y TÍTULOS Y VALORES A LARGO PLAZO:

| Cuenta | Nombre de la Cuenta | Monto |
|---------|---|-------|
| 1.2.1.1 | INVERSIONES A LARGO PLAZO | 0.00 |
| 1.2.1.2 | TÍTULOS Y VALORES A LARGO PLAZO | 0.00 |
| 1.2.1.4 | PARTICIPACIONES Y APORTACIONES DE CAPITAL | 0.00 |
| | TOTAL | 0.00 |

MUNICIPIO DE CHINANTLA PUEBLA

NOTAS A LOS ESTADOS FINANCIEROS
 NOTAS AL ESTADO DE SITUACIÓN FINANCIERA
 Del 1 de Enero al 31 de Agosto de 2024
 (Cifras en pesos)

ESF-08 BIENES MUEBLES E INMUEBLES:

| Cuenta | Nombre de la Cuenta | Monto | Dep. Gasto | Dep. Acum. | Método | Tasas (*) | Criterios |
|---------|---|---------------|------------|------------|-------------|-----------|-----------|
| 1.2.3 | BIENES INMUEBLES, INFRAESTRUCTURA Y CONSTRUCCIONES EN PROCESO | 13,482,944.10 | 0.00 | 0.00 | Línea recta | | |
| 1.2.3.1 | TERRENOS | 2,177,500.00 | 0.00 | 0.00 | Línea recta | | |
| 1.2.3.2 | VIVIENDAS | 0.00 | 0.00 | 0.00 | Línea recta | | |
| 1.2.3.3 | EDIFICIOS NO HABITACIONALES | 1,500,000.00 | 0.00 | 0.00 | Línea recta | | |
| 1.2.3.4 | INFRAESTRUCTURA | 0.00 | 0.00 | 0.00 | Línea recta | | |
| 1.2.3.5 | CONSTRUCCIONES EN PROCESO EN BIENES DE DOMINIO PÚBLICO | 9,805,444.10 | 0.00 | 0.00 | Línea recta | | |
| 1.2.3.6 | CONSTRUCCIONES EN PROCESO EN BIENES PROPIOS | 0.00 | 0.00 | 0.00 | Línea recta | | |
| 1.2.3.9 | OTROS BIENES INMUEBLES | 0.00 | 0.00 | 0.00 | Línea recta | | |
| 1.2.4 | BIENES MUEBLES | 2,722,671.86 | 0.00 | 0.00 | Línea recta | | |
| 1.2.4.1 | MOBILIARIO Y EQUIPO DE ADMINISTRACIÓN | 446,682.42 | 0.00 | 0.00 | Línea recta | | |
| 1.2.4.2 | MOBILIARIO Y EQUIPO EDUCACIONAL Y RECREATIVO | 32,526.00 | 0.00 | 0.00 | Línea recta | | |
| 1.2.4.3 | EQUIPO E INSTRUMENTAL MÉDICO Y DE LABORATORIO | 0.00 | 0.00 | 0.00 | Línea recta | | |
| 1.2.4.4 | VEHÍCULOS Y EQUIPO DE TRANSPORTE | 2,035,149.28 | 0.00 | 0.00 | Línea recta | | |
| 1.2.4.5 | EQUIPO DE DEFENSA Y SEGURIDAD | 143,874.37 | 0.00 | 0.00 | Línea recta | | |
| 1.2.4.6 | MAQUINARIA, OTROS EQUIPOS Y HERRAMIENTAS | 64,439.79 | 0.00 | 0.00 | Línea recta | | |
| 1.2.4.7 | COLECCIONES, OBRAS DE ARTE Y OBJETOS VALIOSOS | 0.00 | 0.00 | 0.00 | Línea recta | | |
| 1.2.4.8 | ACTIVOS BIOLÓGICOS | 0.00 | 0.00 | 0.00 | Línea recta | | |
| | TOTAL | 16,205,615.96 | 0.00 | 0.00 | | | |

(*) La tasa anual es general salvo excepciones específicas

ESF-09 INTANGIBLES Y DIFERIDOS:

| Cuenta | Nombre de la Cuenta | Monto | Amort. Gasto | Amort. Acum. | Método | Tasas (*) | Criterios |
|---------|---------------------------------------|------------|--------------|--------------|-------------|-----------|-----------|
| 1.2.5 | ACTIVOS INTANGIBLES | 133,400.00 | 0.00 | 0.00 | Línea recta | | |
| 1.2.5.1 | SOFTWARE | 133,400.00 | 0.00 | 0.00 | Línea recta | | |
| 1.2.5.2 | PATENTES, MARCAS Y DERECHOS | 0.00 | 0.00 | 0.00 | Línea recta | | |
| 1.2.5.3 | CONCESIONES Y FRANQUICIAS | 0.00 | 0.00 | 0.00 | Línea recta | | |
| 1.2.5.4 | LICENCIAS | 0.00 | 0.00 | 0.00 | Línea recta | | |
| 1.2.5.9 | OTROS ACTIVOS INTANGIBLES | 0.00 | 0.00 | 0.00 | Línea recta | | |
| 1.2.7 | ACTIVOS DIFERIDOS | 0.00 | 0.00 | 0.00 | Línea recta | | |
| 1.2.7.1 | ESTUDIOS, FORMULACIÓN Y EVALUACIÓN DE | 0.00 | 0.00 | 0.00 | Línea recta | | |

MUNICIPIO DE CHINANTLA PUEBLA

NOTAS A LOS ESTADOS FINANCIEROS
NOTAS AL ESTADO DE SITUACIÓN FINANCIERA
Del 1 de Enero al 31 de Agosto de 2024
(Cifras en pesos)

| Cuenta | Nombre de la Cuenta | Monto | 90 días | 180 días | 365 días | +365 días | Factibilidad de pago |
|---------|---|------------|---------|----------|----------|-----------|----------------------|
| 1.2.7.2 | PROYECTOS DERECHOS SOBRE BIENES EN RÉGIMEN DE ARRENDAMIENTO FINANCIERO | 0.00 | 0.00 | 0.00 | 0.00 | | Línea recta |
| 1.2.7.3 | GASTOS PAGADOS POR ADELANTADO A LARGO PLAZO | 0.00 | 0.00 | 0.00 | 0.00 | | Línea recta |
| 1.2.7.4 | ANTICIPOS A LARGO PLAZO | 0.00 | 0.00 | 0.00 | 0.00 | | Línea recta |
| 1.2.7.5 | BENEFICIOS AL RETIRO DE EMPLEADOS PAGADOS POR ADELANTADO | 0.00 | 0.00 | 0.00 | 0.00 | | Línea recta |
| 1.2.7.9 | OTROS ACTIVOS DIFERIDOS | 0.00 | 0.00 | 0.00 | 0.00 | | Línea recta |
| | TOTAL | 133,400.00 | 0.00 | 0.00 | 0.00 | | |

(*) La tasa anual es general salvo excepciones específicas

ESF-10 ESTIMACIONES Y DETERIOROS:

| Cuenta | Nombre de la Cuenta | Monto | Criterio |
|---------|--|-------|----------|
| 1.1.6 | ESTIMACIÓN POR PÉRDIDAS O DETERIORO DE ACTIVOS CIRCULANTES | 0.00 | |
| 1.1.6.1 | ESTIMACIONES PARA CUENTAS INCOBRABLES POR DERECHOS A RECIBIR EFECTIVO O EQUIVALENTES | 0.00 | |
| 1.1.6.2 | ESTIMACIÓN POR DETERIORO DE INVENTARIOS | 0.00 | |
| | TOTAL | 0.00 | |

ESF-11 OTROS ACTIVOS:

| Cuenta | Nombre de la Cuenta | Monto | Característica |
|---------|------------------------------------|-------|----------------|
| 1.1.9 | OTROS ACTIVOS CIRCULANTES | 0.00 | |
| 1.2.9.1 | BIENES EN CONCESIÓN | 0.00 | |
| 1.2.9.2 | BIENES EN ARRENDAMIENTO FINANCIERO | 0.00 | |
| 1.2.9.3 | BIENES EN COMODATO | 0.00 | |
| | TOTAL | 0.00 | |

ESF-12 CUENTAS Y DOCUMENTOS POR PAGAR:

| Cuenta | Nombre de la Cuenta | Monto | 90 días | 180 días | 365 días | +365 días | Factibilidad de pago |
|---------|--|------------|------------|----------|------------|-----------|----------------------|
| 2.1.1 | CUENTAS POR PAGAR A CORTO PLAZO | 974,061.51 | 680,077.29 | 2,255.96 | 229,665.99 | 62,062.27 | |
| 2.1.1.1 | SERVICIOS PERSONALES POR PAGAR A CORTO PLAZO | 0.00 | 0.00 | 0.00 | 0.00 | 0.00 | |
| 2.1.1.2 | PROVEEDORES POR PAGAR A CORTO PLAZO | -15,439.00 | -14,207.00 | 0.00 | -3,232.00 | 2,000.00 | |
| 2.1.1.3 | CONTRATISTAS POR OBRAS PÚBLICAS POR | 0.00 | 0.00 | 0.00 | 0.00 | 0.00 | |

<17 SEP 2024 10:39:41>

MUNICIPIO DE CHINANTLA PUEBLA

NOTAS A LOS ESTADOS FINANCIEROS
 NOTAS AL ESTADO DE SITUACIÓN FINANCIERA
 Del 1 de Enero al 31 de Agosto de 2024
 (Cifras en pesos)

| | | | | | | |
|---------|---|------------|------------|----------|------------|-----------|
| 2.1.1.4 | PAGAR A CORTO PLAZO PARTICIPACIONES Y APORTACIONES POR PAGAR A CORTO PLAZO | 0.00 | 0.00 | 0.00 | 0.00 | 0.00 |
| 2.1.1.5 | TRANSFERENCIAS OTORGADAS POR PAGAR A CORTO PLAZO | 17,439.00 | 14,207.00 | 0.00 | 3,232.00 | 0.00 |
| 2.1.1.6 | INTERESES, COMISIONES Y OTROS GASTOS DE LA DEUDA PÚBLICA | 0.00 | 0.00 | 0.00 | 0.00 | 0.00 |
| 2.1.1.7 | RETENCIONES Y CONTRIBUCIONES POR PAGAR A CORTO PLAZO | 54,031.57 | 30,029.28 | 0.00 | 24,000.06 | 2.23 |
| 2.1.1.8 | DEVOLUCIONES DE LA LEY DE INGRESOS POR PAGAR A CORTO PLAZO | 0.00 | 0.00 | 0.00 | 0.00 | 0.00 |
| 2.1.1.9 | OTRAS CUENTAS POR PAGAR A CORTO PLAZO | 918,029.94 | 650,048.01 | 2,255.96 | 205,665.93 | 60,060.04 |
| 2.1.2 | DOCUMENTOS POR PAGAR A CORTO PLAZO | 200.00 | 0.00 | 0.00 | 0.00 | 200.00 |
| 2.1.2.1 | DOCUMENTOS COMERCIALES POR PAGAR A CORTO PLAZO | 0.00 | 0.00 | 0.00 | 0.00 | 0.00 |
| 2.1.2.2 | DOCUMENTOS CON CONTRATISTAS POR OBRAS PÚBLICAS POR PAGAR A CORTO PLAZO | 0.00 | 0.00 | 0.00 | 0.00 | 0.00 |
| 2.1.2.9 | OTROS DOCUMENTOS POR PAGAR A CORTO PLAZO | 200.00 | 0.00 | 0.00 | 0.00 | 200.00 |
| | TOTAL | 974,261.51 | 680,077.29 | 2,255.96 | 229,665.99 | 62,262.27 |

ESF-13 FONDOS Y BIENES DE TERCEROS:

| Cuenta | Nombre de la Cuenta | Monto | Naturaleza | Característica |
|---------|--|-------|------------|----------------|
| 2.1.6 | FONDOS Y BIENES DE TERCEROS EN GARANTÍA Y/O ADMINISTRACIÓN A CORTO PLAZO | 0.00 | | |
| 2.1.6.1 | FONDOS EN GARANTÍA A CORTO PLAZO | 0.00 | | |
| 2.1.6.2 | FONDOS EN ADMINISTRACIÓN A CORTO PLAZO | 0.00 | | |
| 2.1.6.3 | FONDOS CONTINGENTES A CORTO PLAZO | 0.00 | | |
| 2.1.6.4 | FONDOS DE FIDEICOMISOS, MANDATOS Y CONTRATOS ANÁLOGOS A CORTO PLAZO | 0.00 | | |
| 2.1.6.5 | OTROS FONDOS DE TERCEROS EN GARANTÍA Y/O ADMINISTRACIÓN A CORTO PLAZO | 0.00 | | |
| 2.1.6.6 | VALORES Y BIENES EN GARANTÍA A CORTO PLAZO | 0.00 | | |
| 2.2.5 | FONDOS Y BIENES DE TERCEROS EN GARANTÍA Y/O ADMINISTRACIÓN A LARGO PLAZO | 0.00 | | |
| 2.2.5.1 | FONDOS EN GARANTÍA A LARGO PLAZO | 0.00 | | |
| 2.2.5.2 | FONDOS EN ADMINISTRACIÓN A LARGO PLAZO | 0.00 | | |
| 2.2.5.3 | FONDOS CONTINGENTES A LARGO PLAZO | 0.00 | | |
| 2.2.5.4 | FONDOS DE FIDEICOMISOS, MANDATOS Y | 0.00 | | |

MUNICIPIO DE CHINANTLA PUEBLA

NOTAS A LOS ESTADOS FINANCIEROS
 NOTAS AL ESTADO DE SITUACIÓN FINANCIERA
 Del 1 de Enero al 31 de Agosto de 2024
 (Cifras en pesos)

| | | | | |
|---------|--|------|--|--|
| 2.2.5.5 | CONTRATOS ANÁLOGOS A LARGO PLAZO OTROS FONDOS DE TERCEROS EN GARANTÍA Y/O ADMINISTRACIÓN A LARGO PLAZO | 0.00 | | |
| 2.2.5.6 | VALORES Y BIENES EN GARANTÍA A LARGO PLAZO | 0.00 | | |
| | TOTAL | 0.00 | | |

ESF-14 PASIVOS DIFERIDOS:

| Cuenta | Nombre de la Cuenta | Monto | Naturaleza | Característica |
|---------|--|-------|------------|----------------|
| 2.1.5 | PASIVOS DIFERIDOS A CORTO PLAZO | 0.00 | | |
| 2.1.5.1 | INGRESOS COBRADOS POR ADELANTADO A CORTO PLAZO | 0.00 | | |
| 2.1.5.2 | INTERESES COBRADOS POR ADELANTADO A CORTO PLAZO | 0.00 | | |
| 2.1.5.9 | OTROS PASIVOS DIFERIDOS A CORTO PLAZO | 0.00 | | |
| 2.2.4 | PASIVOS DIFERIDOS A LARGO PLAZO | 0.00 | | |
| 2.2.4.1 | CRÉDITOS DIFERIDOS A LARGO PLAZO | 0.00 | | |
| 2.2.4.2 | INTERESES COBRADOS POR ADELANTADO A LARGO PLAZO | 0.00 | | |
| 2.2.4.9 | OTROS PASIVOS DIFERIDOS A LARGO PLAZO | 0.00 | | |
| | TOTAL | 0.00 | | |

ESF-15 PROVISIONES:

| Cuenta | Nombre de la Cuenta | Monto | Naturaleza | Característica |
|---------|--|-------|------------|----------------|
| 2.1.7 | PROVISIONES A CORTO PLAZO | 0.00 | | |
| 2.1.7.1 | PROVISIÓN PARA DEMANDAS Y JUICIOS A CORTO PLAZO | 0.00 | | |
| 2.1.7.2 | PROVISIÓN PARA CONTINGENCIAS A CORTO PLAZO | 0.00 | | |
| 2.1.7.9 | OTRAS PROVISIONES A CORTO PLAZO | 0.00 | | |
| 2.2.6 | PROVISIONES A LARGO PLAZO | 0.00 | | |
| 2.2.6.1 | PROVISIÓN PARA DEMANDAS Y JUICIOS A LARGO PLAZO | 0.00 | | |
| 2.2.6.2 | PROVISIÓN PARA PENSIONES A LARGO PLAZO | 0.00 | | |
| 2.2.6.3 | PROVISIÓN PARA CONTINGENCIAS A LARGO PLAZO | 0.00 | | |
| 2.2.6.9 | OTRAS PROVISIONES A LARGO PLAZO | 0.00 | | |
| | TOTAL | 0.00 | | |

MUNICIPIO DE CHINANTLA PUEBLA

NOTAS A LOS ESTADOS FINANCIEROS
 NOTAS AL ESTADO DE SITUACIÓN FINANCIERA
 Del 1 de Enero al 31 de Agosto de 2024
 (Cifras en pesos)

ESP-16 OTROS PASIVOS:

| Cuenta | Nombre de la Cuenta | Monto | Naturaleza | Característica |
|---------|-----------------------------|-------|------------|----------------|
| 2.1.9 | OTROS PASIVOS A CORTO PLAZO | 0.00 | | |
| 2.1.9.1 | INGRESOS POR CLASIFICAR | 0.00 | | |
| 2.1.9.2 | RECAUDACIÓN POR PARTICIPAR | 0.00 | | |
| 2.1.9.9 | OTROS PASIVOS CIRCULANTES | 0.00 | | |
| | TOTAL | 0.00 | | |

Bajo protesta de decir verdad declaramos que los Estados Financieros y sus notas, son razonablemente correctos y son responsabilidad del emisor.



PRESIDENTA MUNICIPAL
 CHINANTLA
 PUEBLA
 2021-2024

[Handwritten Signature]

MARÍA AZUCENA ZAFRA CHINO
 PRESIDENTA MUNICIPAL

[Handwritten Signature]

C. PRISCILIANO ESPÍNGUEZ CRUZ
 TESORERO MUNICIPAL



TESORERÍA MUNICIPAL
 CHINANTLA
 PUEBLA
 2021 - 2024

[Handwritten Signature]

C. XIUNEL QUINONES PÉREZ
 CONTRALOR MUNICIPAL



CONTRALORÍA MUNICIPAL
 CHINANTLA
 PUEBLA
 2021 - 2024

MUNICIPIO DE CHINANTLA PUEBLA

NOTAS A LOS ESTADOS FINANCIEROS
 NOTAS AL ESTADO DE ACTIVIDADES
 Del 1 de Enero al 31 de Agosto de 2024
 (Cifras en pesos)

EA-01 INGRESOS Y OTROS BENEFICIOS:

| Cuenta | Nombre de la Cuenta | Monto | % de Rubro | Característica |
|---------|--|---------------|------------|----------------|
| 4 | INGRESOS Y OTROS BENEFICIOS | 16,051,363.60 | | |
| 4.1 | INGRESOS DE GESTIÓN | 773,386.07 | | |
| 4.1.1 | IMPUESTOS | 159,074.00 | 100.00% | |
| 4.1.1.1 | IMPUESTOS SOBRE LOS INGRESOS | 0.00 | 0.00% | |
| 4.1.1.2 | IMPUESTOS SOBRE EL PATRIMONIO | 159,074.00 | 100.00% | |
| 4.1.1.3 | IMPUESTOS SOBRE LA PRODUCCIÓN, EL CONSUMO Y LAS TRANSACCIONES | 0.00 | 0.00% | |
| 4.1.1.4 | IMPUESTOS AL COMERCIO EXTERIOR | 0.00 | 0.00% | |
| 4.1.1.5 | IMPUESTOS SOBRE NÓMINAS Y ASIMILABLES | 0.00 | 0.00% | |
| 4.1.1.6 | IMPUESTOS ECOLÓGICOS | 0.00 | 0.00% | |
| 4.1.1.7 | ACCESORIOS DE IMPUESTOS | 0.00 | 0.00% | |
| 4.1.1.8 | IMP. NO COMPRENDIDOS EN LA LEY DE ING. VIGENTE CAUS. EN EJER. FISC. ANT. PEND. DE LIQ. O PAGO | 0.00 | 0.00% | |
| 4.1.1.9 | OTROS IMPUESTOS | 0.00 | 0.00% | |
| 4.1.2 | CUOTAS Y APORTACIONES DE SEGURIDAD SOCIAL | 0.00 | 0.00% | |
| 4.1.2.1 | APORTACIONES PARA FONDOS DE VIVIENDA | 0.00 | 0.00% | |
| 4.1.2.2 | CUOTAS PARA LA SEGURIDAD SOCIAL | 0.00 | 0.00% | |
| 4.1.2.3 | CUOTAS DE AHORRO PARA EL RETIRO | 0.00 | 0.00% | |
| 4.1.2.4 | ACCESORIOS DE CUOTAS Y APORTACIONES DE SEGURIDAD SOCIAL | 0.00 | 0.00% | |
| 4.1.2.9 | OTRAS CUOTAS Y APORTACIONES PARA LA SEGURIDAD SOCIAL | 0.00 | 0.00% | |
| 4.1.3 | CONTRIBUCIONES DE MEJORAS | 0.00 | 0.00% | |
| 4.1.3.1 | CONTRIBUCIONES DE MEJORAS POR OBRAS PÚBLICAS | 0.00 | 0.00% | |
| 4.1.3.2 | CON. DE MEJ. NO COMP. EN LA LEY DE ING. VIGENTE CAUS. EN EJER. FISC. ANT. PEND. DE LIQ. O PAGO | 0.00 | 0.00% | |
| 4.1.3.3 | RECARGOS DE CONTRIBUCIONES DE MEJORAS | 0.00 | 0.00% | |
| 4.1.3.4 | GASTOS DE EJECUCIÓN DE CONTRIBUCIONES DE MEJORAS | 0.00 | 0.00% | |
| 4.1.3.9 | CON. DE MEJ. NO COMP. EN LAS FRACC. DE LA LEY DE ING. CAUS. EN EJER. FISC. ANT. PEND. DE LIQ. O PAGO | 0.00 | 0.00% | |
| 4.1.4 | DERECHOS | 407,954.91 | 100.00% | |
| 4.1.4.1 | DERECHOS POR EL USO, GOCE, APROVECHAMIENTO O EXPLOTACIÓN DE BIENES DE DOMINIO PÚBLICO | 11,280.00 | 2.75% | |
| 4.1.4.2 | DERECHOS A LOS HIDROCARBUROS | 0.00 | 0.00% | |
| 4.1.4.3 | DERECHOS POR PRESTACIÓN DE SERVICIOS | 388,834.91 | 95.31% | |
| 4.1.4.4 | ACCESORIOS DE DERECHOS | 0.00 | 0.00% | |
| 4.1.4.5 | DERECHOS NO COMP. EN LA LEY DE ING. VIGENTE CAUS. EN EJER. FISC. ANT. PEND. DE LIQ. O PAGO | 0.00 | 0.00% | |
| 4.1.4.9 | OTROS DERECHOS | 7,920.00 | 1.94% | |
| 4.1.5 | PRODUCTOS | 204,782.32 | 100.00% | |
| 4.1.5.1 | PRODUCTOS | 204,782.32 | 100.00% | |
| 4.1.5.2 | ENAJENACIÓN DE BIENES MUEBLES NO SUJETOS A SER INVENTARIADOS | 0.00 | 0.00% | |
| 4.1.5.3 | ACCESORIOS DE PRODUCTOS | 0.00 | 0.00% | |
| 4.1.5.4 | PRODUCTOS NO COMP. EN LA LEY DE ING. VIGENTE CAUS. EN EJER. FISC. ANT. PEND. DE LIQ. O PAGO | 0.00 | 0.00% | |

MUNICIPIO DE CHINANTLA PUEBLA

NOTAS A LOS ESTADOS FINANCIEROS
 NOTAS AL ESTADO DE ACTIVIDADES
 Del 1 de Enero al 31 de Agosto de 2024
 (Cifras en pesos)

| | | | |
|---------|---|---------------|---------|
| 4.1.5.9 | OTROS PRODUCTOS QUE GENERAN INGRESOS CORRIENTES | 0.00 | 0.00% |
| 4.1.6 | APROVECHAMIENTOS | 1,574.84 | 100.00% |
| 4.1.6.1 | INCENTIVOS DERIVADOS DE LA COLABORACIÓN FISCAL | 0.00 | 0.00% |
| 4.1.6.2 | MULTAS | 0.00 | 0.00% |
| 4.1.6.3 | INDEMNIZACIONES | 0.00 | 0.00% |
| 4.1.6.4 | REINTEGROS | 0.00 | 0.00% |
| 4.1.6.5 | APROVECHAMIENTOS PROVENIENTES DE OBRAS PÚBLICAS | 0.00 | 0.00% |
| 4.1.6.6 | APROVECHAMIENTOS NO COMP. EN LA LEY DE ING. VIGENTE CAUS. EN EJER. FISC. ANT. PEND. DE LIQ. O PAGO | 0.00 | 0.00% |
| 4.1.6.7 | APROVECHAMIENTOS POR APORTACIONES Y COOPERACIONES | 0.00 | 0.00% |
| 4.1.6.8 | ACCESORIOS DE APROVECHAMIENTOS | 0.00 | 0.00% |
| 4.1.6.9 | OTROS APROVECHAMIENTOS | 1,574.84 | 100.00% |
| 4.1.7 | INGRESOS POR VENTA DE BIENES Y PRESTACIÓN DE SERVICIOS | 0.00 | 0.00% |
| 4.1.7.1 | INGRESOS POR VENTA DE BIENES Y PREST. DE SERV. DE INST. PÚBLICAS DE SEGURIDAD SOCIAL | 0.00 | 0.00% |
| 4.1.7.2 | INGRESOS POR VENTA DE BIENES Y PREST. DE SERV. DE EMPR. PRODUCT. DEL ESTADO | 0.00 | 0.00% |
| 4.1.7.3 | INGRESOS POR VENTA DE BIENES Y PREST. DE SERV. DE ENT. PARAEST. Y FIDEIC. NO EMPR Y NO FINANCI | 0.00 | 0.00% |
| 4.1.7.4 | INGRESOS POR VENTA DE BIENES Y PREST. DE SERV. DE ENT. PARAEST. EMER NO FINANCI C/PART EST MAY | 0.00 | 0.00% |
| 4.1.7.5 | INGRESOS POR VENTA DE BIENES Y PREST. DE SERV. DE ENT. PARAEST. EMER FINANCI MONET C/PART EST MAY | 0.00 | 0.00% |
| 4.1.7.6 | INGRESOS POR VENTA DE BIENES Y PREST. DE SERV. DE ENT. PARAEST. EMER FINANCI NO MONET C/PART EST MAY | 0.00 | 0.00% |
| 4.1.7.7 | INGRESOS POR VENTA DE BIENES Y PREST. DE SERV. DE FIDEIC. FINANCI PÚBLICOS C/PART EST MAY | 0.00 | 0.00% |
| 4.1.7.8 | INGRESOS POR VENTA DE BIENES Y PREST. DE SERV. DE LOS PODERES LEG. Y JUDICIAL Y DE LOS ÓRGANOS AUT. | 0.00 | 0.00% |
| 4.1.9 | INGRESOS NO COMP. EN LAS FRACC. DE LA LEY DE ING. CAUS. EN EJER. FISC. ANT. PEND. DE LIQ. O PAGO | 0.00 | 0.00% |
| 4.1.9.1 | IMPUESTOS NO COMP. EN LAS FRACC. DE LA LEY DE ING. CAUS. EN EJER. FISC. ANT. PEND. DE LIQ. O PAGO | 0.00 | 0.00% |
| 4.1.9.2 | CONT. MET, DER., PROD. Y APROV. NO COMP. FRACC. LEY ING. CAUS. EJER. FISC. ANT. PEND. DE LIQ. O PAGO | 0.00 | 0.00% |
| 4.2 | PART, APORT, CONV, INCENT. DERIV. D/COLAB. FISCAL, F. DIST. DE APORT, TRANSF, ASIG, SUBS Y SUBV Y P Y JUB | 15,277,977.53 | |
| 4.2.1 | PART, APORT, CONV, INCENT. DERIV. D/COLAB. FISCAL, F. DIST. DE APORT | 15,277,977.53 | 100.00% |
| 4.2.1.1 | PARTICIPACIONES | 6,844,397.66 | 44.80% |
| 4.2.1.2 | APORTACIONES | 7,875,243.60 | 51.55% |

MUNICIPIO DE CHINANTLA PUEBLA

NOTAS A LOS ESTADOS FINANCIEROS
 NOTAS AL ESTADO DE ACTIVIDADES
 Del 1 de Enero al 31 de Agosto de 2024
 (Cifras en pesos)

| | | | |
|---------|---|------------|-------|
| 4.2.1.3 | CONVENIOS | 273,828.00 | 1.79% |
| 4.2.1.4 | INCENTIVOS DERIVADOS DE LA COLABORACIÓN FISCAL | 284,508.27 | 1.86% |
| 4.2.1.5 | FONDOS DISTINTOS DE APORTACIONES | 0.00 | 0.00% |
| 4.2.2 | TRANSFERENCIAS, ASIGNACIONES, SUBSIDIOS Y SUBVENCIÓNES Y PENSIONES Y JUBILACIONES | 0.00 | 0.00% |
| 4.2.2.1 | TRANSFERENCIAS INTERNAS Y ASIGNACIONES DEL SECTOR PÚBLICO | 0.00 | 0.00% |
| 4.2.2.2 | TRANSFERENCIAS DEL RESTO DEL SECTOR PÚBLICO | 0.00 | 0.00% |
| 4.2.2.3 | SUBSIDIOS Y SUBVENCIÓNES | 0.00 | 0.00% |
| 4.2.2.4 | AYUDAS SOCIALES | 0.00 | 0.00% |
| 4.2.2.5 | PENSIONES Y JUBILACIONES | 0.00 | 0.00% |
| 4.2.2.6 | TRANSFERENCIAS DEL EXTERIOR | 0.00 | 0.00% |
| 4.2.2.7 | TRANSFERENCIAS DEL FONDO MEXICANO DEL PETRÓLEO PARA LA ESTABILIZACIÓN Y EL DESARROLLO | 0.00 | 0.00% |
| 4.3 | OTROS INGRESOS Y BENEFICIOS | 0.00 | |
| 4.3.1 | INGRESOS FINANCIEROS | 0.00 | 0.00% |
| 4.3.1.1 | INTERESES GANADOS DE TÍTULOS, VALORES Y DEMÁS INSTRUMENTOS FINANCIEROS | 0.00 | 0.00% |
| 4.3.1.9 | OTROS INGRESOS FINANCIEROS | 0.00 | 0.00% |
| 4.3.2 | INCREMENTO POR VARIACIÓN DE INVENTARIOS | 0.00 | 0.00% |
| 4.3.2.1 | INCREMENTO POR VARIACIÓN DE INVENTARIOS DE MERCANCÍAS PARA VENTA | 0.00 | 0.00% |
| 4.3.2.2 | INCREMENTO POR VARIACIÓN DE INVENTARIOS DE MERCANCÍAS TERMINADAS | 0.00 | 0.00% |
| 4.3.2.3 | INCREMENTO POR VARIACIÓN DE INVENTARIOS DE MERCANCÍAS EN PROCESO DE ELABORACIÓN | 0.00 | 0.00% |
| 4.3.2.4 | INCREMENTO POR VARIACIÓN DE INVENTARIOS DE MATERIAS PRIMAS, MATERIAL. Y SUMINISTROS PARA PRODUCCIÓN | 0.00 | 0.00% |
| 4.3.2.5 | INCREMENTO POR VARIACIÓN DE INVENTARIOS DE MATERIAS PRIMAS, MATERIALES Y SUMINISTROS DE CONSUMO | 0.00 | 0.00% |
| 4.3.3 | DISMINUCIÓN DEL EXCESO DE ESTIMACIONES POR PÉRDIDA O DETERIORO U OBSOLESCENCIA | 0.00 | 0.00% |
| 4.3.3.1 | DISMINUCIÓN DEL EXCESO DE ESTIMACIONES POR PÉRDIDA O DETERIORO U OBSOLESCENCIA | 0.00 | 0.00% |
| 4.3.4 | DISMINUCIÓN DEL EXCESO DE PROVISIONES | 0.00 | 0.00% |
| 4.3.4.1 | DISMINUCIÓN DEL EXCESO DE PROVISIONES | 0.00 | 0.00% |
| 4.3.9 | OTROS INGRESOS Y BENEFICIOS VARIOS | 0.00 | 0.00% |
| 4.3.9.1 | OTROS INGRESOS DE EJERCICIOS ANTERIORES | 0.00 | 0.00% |
| 4.3.9.2 | BONIFICACIONES Y DESCUENTOS ANTERIORES | 0.00 | 0.00% |
| 4.3.9.3 | DIFERENCIAS POR TIPO DE CAMBIO A FAVOR | 0.00 | 0.00% |
| 4.3.9.4 | DIFERENCIAS DE COTIZACIONES A FAVOR EN VALORES NEGOCIABLES | 0.00 | 0.00% |
| 4.3.9.5 | RESULTADO POR POSICIÓN MONETARIA | 0.00 | 0.00% |
| 4.3.9.6 | UTILIDADES POR PARTICIPACIÓN PATRIMONIAL | 0.00 | 0.00% |
| 4.3.9.7 | DIFERENCIAS POR REESTRUCTURACIÓN DE DEUDA PÚBLICA A FAVOR | 0.00 | 0.00% |
| 4.3.9.9 | OTROS INGRESOS Y BENEFICIOS VARIOS | 0.00 | 0.00% |

MUNICIPIO DE CHINANTLA PUEBLA

NOTAS A LOS ESTADOS FINANCIEROS
NOTAS AL ESTADO DE ACTIVIDADES
Del 1 de Enero al 31 de Agosto de 2024
(Cifras en pesos)

EA-02 GASTOS Y OTRAS PÉRDIDAS:

| Cuenta | Nombre de la Cuenta | Monto | % de Rubro | Característica |
|---------|---|---------------|------------|----------------|
| 5 | GASTOS Y OTRAS PERDIDAS | 10,032,305.83 | | |
| 5.1 | GASTOS DE FUNCIONAMIENTO | 9,754,519.90 | | |
| 5.1.1 | SERVICIOS PERSONALES | 3,694,988.37 | 100.00% | |
| 5.1.1.1 | REMUNERACIONES AL PERSONAL DE CARÁCTER PERMANENTE | 3,694,988.37 | 100.00% | |
| 5.1.1.2 | REMUNERACIONES AL PERSONAL DE CARÁCTER TRANSITORIO | 0.00 | 0.00% | |
| 5.1.1.3 | REMUNERACIONES ADICIONALES Y ESPECIALES | 0.00 | 0.00% | |
| 5.1.1.4 | SEGURIDAD SOCIAL | 0.00 | 0.00% | |
| 5.1.1.5 | OTRAS PRESTACIONES SOCIALES Y ECONÓMICAS | 0.00 | 0.00% | |
| 5.1.1.6 | PAGO DE ESTÍMULOS A SERVIDORES PÚBLICOS | 0.00 | 0.00% | |
| 5.1.2 | MATERIALES Y SUMINISTROS | 1,611,742.27 | 100.00% | |
| 5.1.2.1 | MATERIALES DE ADMINISTRACIÓN, EMISIÓN DE DOCUMENTOS Y ARTÍCULOS OFICIALES | 419,224.47 | 26.01% | |
| 5.1.2.2 | ALIMENTOS Y UTENSILIOS | 0.00 | 0.00% | |
| 5.1.2.3 | MATERIAS PRIMAS Y MATERIALES DE PRODUCCIÓN Y COMERCIALIZACIÓN | 0.00 | 0.00% | |
| 5.1.2.4 | MATERIALES Y ARTÍCULOS DE CONSTRUCCIÓN Y DE REPARACIÓN | 332,194.50 | 20.61% | |
| 5.1.2.5 | PRODUCTOS QUÍMICOS, FARMACÉUTICOS Y DE LABORATORIO | 148,821.77 | 9.23% | |
| 5.1.2.6 | COMBUSTIBLES, LUBRICANTES Y ADITIVOS | 465,937.34 | 28.91% | |
| 5.1.2.7 | VESTUARIO, BLANCOS, PRENDAS DE PROTECCIÓN Y ARTÍCULOS DEPORTIVOS | 3,306.00 | 0.21% | |
| 5.1.2.8 | MATERIALES Y SUMINISTROS PARA SEGURIDAD | 0.00 | 0.00% | |
| 5.1.2.9 | HERRAMIENTAS, REFACCIONES Y ACCESORIOS MENORES | 242,258.19 | 15.03% | |
| 5.1.3 | SERVICIOS GENERALES | 4,247,789.26 | 100.00% | |
| 5.1.3.1 | SERVICIOS BÁSICOS | 1,479,797.00 | 34.84% | |
| 5.1.3.2 | SERVICIOS DE ARRENDAMIENTO | 0.00 | 0.00% | |
| 5.1.3.3 | SERVICIOS PROFESIONALES, CIENTÍFICOS Y TÉCNICOS Y OTROS SERVICIOS | 1,400,011.21 | 32.96% | |
| 5.1.3.4 | SERVICIOS FINANCIEROS, BANCARIOS Y COMERCIALES | 3,832.64 | 0.09% | |
| 5.1.3.5 | SERVICIOS DE INSTALACIÓN, REPARACIÓN, MANTENIMIENTO Y CONSERVACIÓN | 360,662.81 | 8.49% | |
| 5.1.3.6 | SERVICIOS DE COMUNICACIÓN SOCIAL Y PUBLICIDAD | 0.00 | 0.00% | |
| 5.1.3.7 | SERVICIOS DE TRASLADO Y VIÁTICOS | 72,680.19 | 1.71% | |
| 5.1.3.8 | SERVICIOS OFICIALES | 774,810.41 | 18.24% | |
| 5.1.3.9 | OTROS SERVICIOS GENERALES | 155,995.00 | 3.67% | |
| 5.2 | TRANSFERENCIAS, ASIGNACIONES, SUBSIDIOS Y OTRAS AYUDAS | 277,785.93 | | |
| 5.2.1 | TRANSFERENCIAS INTERNAS Y ASIGNACIONES AL SECTOR PÚBLICO | 0.00 | 0.00% | |
| 5.2.1.1 | ASIGNACIONES AL SECTOR PÚBLICO | 0.00 | 0.00% | |
| 5.2.1.2 | TRANSFERENCIAS INTERNAS AL SECTOR PÚBLICO | 0.00 | 0.00% | |
| 5.2.2 | TRANSFERENCIAS AL RESTO DEL SECTOR PÚBLICO | 0.00 | 0.00% | |
| 5.2.2.1 | TRANSFERENCIAS A ENTIDADES PARAESTATALES | 0.00 | 0.00% | |
| 5.2.2.2 | TRANSFERENCIAS A ENTIDADES FEDERATIVAS Y MUNICIPIOS | 0.00 | 0.00% | |
| 5.2.3 | SUBSIDIOS Y SUEVENCIÓNES | 0.00 | 0.00% | |
| 5.2.3.1 | SUBSIDIOS | 0.00 | 0.00% | |

MUNICIPIO DE CHINANTLA PUEBLA

NOTAS A LOS ESTADOS FINANCIEROS
 NOTAS AL ESTADO DE ACTIVIDADES
 Del 1 de Enero al 31 de Agosto de 2024
 (Cifras en pesos)

| | | | |
|---------|---|------------|---------|
| 5.2.3.2 | SUBVENCIONES | 0.00 | 0.00% |
| 5.2.4 | AYUDAS SOCIALES | 277,785.93 | 100.00% |
| 5.2.4.1 | AYUDAS SOCIALES A PERSONAS | 204,542.43 | 73.63% |
| 5.2.4.2 | BECAS | 0.00 | 0.00% |
| 5.2.4.3 | AYUDAS SOCIALES A INSTITUCIONES | 73,243.50 | 26.37% |
| 5.2.4.4 | AYUDAS SOCIALES POR DESASTRES NATURALES Y OTROS SINIESTROS | 0.00 | 0.00% |
| 5.2.5 | PENSIONES Y JUBILACIONES | 0.00 | 0.00% |
| 5.2.5.1 | PENSIONES | 0.00 | 0.00% |
| 5.2.5.2 | JUBILACIONES | 0.00 | 0.00% |
| 5.2.5.9 | OTRAS PENSIONES Y JUBILACIONES | 0.00 | 0.00% |
| 5.2.6 | TRANSFERENCIAS A FIDEICOMISOS, MANDATOS Y CONTRATOS ANÁLOGOS | 0.00 | 0.00% |
| 5.2.6.1 | TRANSFERENCIAS A FIDEICOMISOS, MANDATOS Y CONTRATOS ANÁLOGOS AL GOBIERNO | 0.00 | 0.00% |
| 5.2.6.2 | TRANSFERENCIAS A FIDEICOMISOS, MANDATOS Y CONTRATOS ANÁLOGOS A ENTIDADES PARASTATALES | 0.00 | 0.00% |
| 5.2.7 | TRANSFERENCIAS A LA SEGURIDAD SOCIAL | 0.00 | 0.00% |
| 5.2.7.1 | TRANSFERENCIAS POR OBLIGACIONES DE LEY | 0.00 | 0.00% |
| 5.2.8 | DONATIVOS | 0.00 | 0.00% |
| 5.2.8.1 | DONATIVOS A INSTITUCIONES SIN FINES DE LUCRO | 0.00 | 0.00% |
| 5.2.8.2 | DONATIVOS A ENTIDADES FEDERATIVAS Y MUNICIPIOS | 0.00 | 0.00% |
| 5.2.8.3 | DONATIVOS A FIDEICOMISOS, MANDATOS Y CONTRATOS ANÁLOGOS PRIVADOS | 0.00 | 0.00% |
| 5.2.8.4 | DONATIVOS A FIDEICOMISOS, MANDATOS Y CONTRATOS ANÁLOGOS ESTATALES | 0.00 | 0.00% |
| 5.2.8.5 | DONATIVOS INTERNACIONALES | 0.00 | 0.00% |
| 5.2.9 | TRANSFERENCIAS AL EXTERIOR | 0.00 | 0.00% |
| 5.2.9.1 | TRANSFERENCIAS AL EXTERIOR A GOBIERNOS EXTRANJEROS Y ORGANISMOS INTERNACIONALES | 0.00 | 0.00% |
| 5.2.9.2 | TRANSFERENCIAS AL SECTOR PRIVADO EXTERNO | 0.00 | 0.00% |
| 5.3 | PARTICIPACIONES Y APORTACIONES | 0.00 | 0.00% |
| 5.3.1 | PARTICIPACIONES | 0.00 | 0.00% |
| 5.3.1.1 | PARTICIPACIONES DE LA FEDERACIÓN A ENTIDADES FEDERATIVAS Y MUNICIPIOS | 0.00 | 0.00% |
| 5.3.1.2 | PARTICIPACIONES DE LAS ENTIDADES FEDERATIVAS A LOS MUNICIPIOS | 0.00 | 0.00% |
| 5.3.2 | APORTACIONES | 0.00 | 0.00% |
| 5.3.2.1 | APORTACIONES DE LA FEDERACIÓN A ENTIDADES FEDERATIVAS Y MUNICIPIOS | 0.00 | 0.00% |
| 5.3.2.2 | APORTACIONES DE LAS ENTIDADES FEDERATIVAS A LOS MUNICIPIOS | 0.00 | 0.00% |
| 5.3.3 | CONVENIOS | 0.00 | 0.00% |
| 5.3.3.1 | CONVENIOS DE REASIGNACIÓN | 0.00 | 0.00% |
| 5.3.3.2 | CONVENIOS DE DESCENTRALIZACIÓN Y OTROS | 0.00 | 0.00% |
| 5.4 | INTERESES, COMISIONES Y OTROS GASTOS DE LA DEUDA PÚBLICA | 0.00 | 0.00% |
| 5.4.1 | INTERESES DE LA DEUDA PÚBLICA | 0.00 | 0.00% |
| 5.4.1.1 | INTERESES DE LA DEUDA PÚBLICA INTERNA | 0.00 | 0.00% |
| 5.4.1.2 | INTERESES DE LA DEUDA PÚBLICA EXTERNA | 0.00 | 0.00% |
| 5.4.2 | COMISIONES DE LA DEUDA PÚBLICA | 0.00 | 0.00% |
| 5.4.2.1 | COMISIONES DE LA DEUDA PÚBLICA INTERNA | 0.00 | 0.00% |
| 5.4.2.2 | COMISIONES DE LA DEUDA PÚBLICA EXTERNA | 0.00 | 0.00% |
| 5.4.3 | GASTOS DE LA DEUDA PÚBLICA | 0.00 | 0.00% |
| 5.4.3.1 | GASTOS DE LA DEUDA PÚBLICA INTERNA | 0.00 | 0.00% |

MUNICIPIO DE CHINANTLA PUEBLA

NOTAS A LOS ESTADOS FINANCIEROS
 NOTAS AL ESTADO DE ACTIVIDADES
 Del 1 de Enero al 31 de Agosto de 2024
 (Cifras en pesos)

| | | | |
|---------|---|------|-------|
| 5.4.3.2 | GASTOS DE LA DEUDA PÚBLICA EXTERNA | 0.00 | 0.00% |
| 5.4.4 | COSTO POR COBERTURAS | 0.00 | 0.00% |
| 5.4.4.1 | COSTO POR COBERTURAS | 0.00 | 0.00% |
| 5.4.5 | APOYOS FINANCIEROS | 0.00 | 0.00% |
| 5.4.5.1 | APOYO FINANCIEROS A INTERMEDIARIOS | 0.00 | 0.00% |
| 5.4.5.2 | APOYO FINANCIEROS A AHORRADORES Y DEUDORES DEL SISTEMA FINANCIERO NACIONAL | 0.00 | 0.00% |
| 5.5 | OTROS GASTOS Y PÉRDIDAS EXTRAORDINARIAS | 0.00 | |
| 5.5.1 | ESTIMACIONES, DEPRECIACIONES, DETERIOROS, OBSOLESCENCIAS Y AMORTIZACIONES | 0.00 | 0.00% |
| 5.5.1.1 | ESTIMACIONES DE PÉRDIDA POR DETERIORO DE ACTIVOS CIRCULANTES | 0.00 | 0.00% |
| 5.5.1.2 | ESTIMACIONES DE PÉRDIDA POR DETERIORO DE ACTIVOS NO CIRCULANTES | 0.00 | 0.00% |
| 5.5.1.3 | DEPRECIACIÓN DE BIENES INMUEBLES | 0.00 | 0.00% |
| 5.5.1.4 | DEPRECIACIÓN DE INFRAESTRUCTURA | 0.00 | 0.00% |
| 5.5.1.5 | DEPRECIACIÓN DE BIENES MUEBLES | 0.00 | 0.00% |
| 5.5.1.6 | DETERIORO DE BIENES | 0.00 | 0.00% |
| 5.5.1.7 | AMORTIZACIÓN DE ACTIVOS INTANGIBLES | 0.00 | 0.00% |
| 5.5.1.8 | DISMINUCIÓN DE BIENES POR PÉRDIDA U OBSOLESCENCIA | 0.00 | 0.00% |
| 5.5.2 | PROVISIONES | 0.00 | 0.00% |
| 5.5.2.1 | PROVISIONES DE PASIVOS A CORTO PLAZO | 0.00 | 0.00% |
| 5.5.2.2 | PROVISIONES DE PASIVOS A LARGO PLAZO | 0.00 | 0.00% |
| 5.5.3 | DISMINUCIONES DE INVENTARIOS | 0.00 | 0.00% |
| 5.5.3.1 | DISMINUCIONES DE INVENTARIOS DE MERCANCÍAS PARA VENTA | 0.00 | 0.00% |
| 5.5.3.2 | DISMINUCIONES DE INVENTARIOS DE MERCANCÍAS TERMINADAS | 0.00 | 0.00% |
| 5.5.3.3 | DISMINUCIONES DE INVENTARIOS DE MERCANCÍAS EN PROCESO DE ELABORACIÓN | 0.00 | 0.00% |
| 5.5.3.4 | DISMINUCIONES DE INVENTARIOS DE MATERIAS PRIMAS, MATERIALES Y SUMINISTROS PARA PRODUCCIÓN | 0.00 | 0.00% |
| 5.5.3.5 | DISMINUCIONES DE ALMACÉN DE MATERIALES Y SUMINISTROS DE CONSUMO | 0.00 | 0.00% |
| 5.5.4 | AUMENTO POR INSUFICIENCIA DE ESTIMACIONES POR PÉRDIDA O DETERIORO U OBSOLESCENCIA | 0.00 | 0.00% |
| 5.5.4.1 | AUMENTO POR INSUFICIENCIA DE ESTIMACIONES POR PÉRDIDA O DETERIORO U OBSOLESCENCIA | 0.00 | 0.00% |
| 5.5.5 | AUMENTO POR INSUFICIENCIA DE PROVISIONES | 0.00 | 0.00% |
| 5.5.5.1 | AUMENTO POR INSUFICIENCIA DE PROVISIONES | 0.00 | 0.00% |
| 5.5.9 | OTROS GASTOS | 0.00 | 0.00% |
| 5.5.9.1 | GASTOS DE EJERCICIOS ANTERIORES | 0.00 | 0.00% |
| 5.5.9.2 | PÉRDIDAS POR RESPONSABILIDADES | 0.00 | 0.00% |
| 5.5.9.3 | BONIFICACIONES Y DESCUENTOS OPORCADOS | 0.00 | 0.00% |
| 5.5.9.4 | DIFERENCIAS POR TIPO DE CAMBIO NEGATIVAS | 0.00 | 0.00% |
| 5.5.9.5 | DIFERENCIAS DE COTIZACIONES NEGATIVAS EN VALORES NEGOCIABLES | 0.00 | 0.00% |
| 5.5.9.6 | RESULTADO POR POSICIÓN MONETARIA | 0.00 | 0.00% |
| 5.5.9.7 | PÉRDIDAS POR PARTICIPACIÓN PATRIMONIAL | 0.00 | 0.00% |
| 5.5.9.8 | DIFERENCIAS POR REESTRUCTURACIÓN DE DEUDA PÚBLICA NEGATIVAS | 0.00 | 0.00% |
| 5.5.9.9 | OTROS GASTOS VARIOS | 0.00 | 0.00% |


MUNICIPIO DE CHINANTLA PUEBLA


NOTAS A LOS ESTADOS FINANCIEROS
NOTAS AL ESTADO DE ACTIVIDADES
Del 1 de Enero al 31 de Agosto de 2024
(Cifras en pesos)

| | | | |
|---------|---|------|-------|
| 5.6 | INVERSIÓN PÚBLICA | 0.00 | |
| 5.6.1 | INVERSIÓN PÚBLICA NO CAPITALIZABLE | 0.00 | 0.00% |
| 5.6.1.1 | CONSTRUCCIÓN EN BIENES NO CAPITALIZABLE | 0.00 | 0.00% |

Bajo protesta de decir verdad declaramos que los Estados Financieros y sus datos son razonablemente correctos y son responsabilidad del emisor.





PRESIDENTE MUNICIPAL
COMUNIDAD AZUCENA ZAFRA CHINO
PRESIDENTA MUNICIPAL
CHINANTLA
PUEBLA
2021-2024



C. PRISCILIANO DOMÍNGUEZ CRUZ
TESORERO MUNICIPAL



TESORERÍA
MUNICIPAL
CHINANTLA
PUEBLA
2021 - 2024



C. XIUNEL QUINONES PÉREZ
CONTRALOR MUNICIPAL



CONTRALORÍA
MUNICIPAL
CHINANTLA
PUEBLA
2021 - 2024

MUNICIPIO DE CHINANTLA PUEBLA

NOTAS A LOS ESTADOS FINANCIEROS
 NOTAS AL ESTADO DE VARIACIÓN EN LA HACIENDA PÚBLICA/PATRIMONIO
 Del 1 de Enero al 31 de Agosto de 2024
 (Cifras en pesos)

VFH-01 PATRIMONIO CONTRIBUIDO:

| Cuenta | Nombre de la Cuenta | Monto | Tipo | Naturaleza |
|--------|---|---------------|------|------------|
| 3.1.1 | APORTACIONES | 14,168,878.73 | | |
| 3.1.2 | DONACIONES DE CAPITAL | 0.00 | | |
| 3.1.3 | ACTUALIZACIÓN DE LA HACIENDA PÚBLICA/PATRIMONIO | 0.00 | | |
| | TOTAL | 14,168,878.73 | | |

VFH-02 PATRIMONIO GENERADO:

| Cuenta | Nombre de la Cuenta | Monto | Procedencia |
|---------|--|---------------|-------------|
| 3.2.1 | RESULTADOS DEL EJERCICIO (AHORRO / DESAHORRO) | 6,019,057.77 | |
| 3.2.2 | RESULTADOS DE EJERCICIOS ANTERIORES | -1,425,550.78 | |
| 3.2.3 | REVALÚOS | 0.00 | |
| 3.2.3.1 | REVALÚO DE BIENES INMUEBLES | 0.00 | |
| 3.2.3.2 | REVALÚO DE BIENES MUEBLES | 0.00 | |
| 3.2.3.3 | REVALÚO DE BIENES INTANGIBLES | 0.00 | |
| 3.2.3.9 | OTROS REVALÚOS | 0.00 | |
| 3.2.4 | RESERVAS | 0.00 | |
| 3.2.4.1 | RESERVAS DE PATRIMONIO | 0.00 | |
| 3.2.4.2 | RESERVAS TERRITORIALES | 0.00 | |
| 3.2.4.3 | RESERVAS POR CONTINGENCIAS | 0.00 | |
| 3.2.5 | RECTIFICACIONES DE RESULTADOS DE EJERCICIOS ANTERIORES | 0.00 | |
| 3.2.5.1 | CAMBIOS EN POLÍTICAS CONTABLES | 0.00 | |
| 3.2.5.2 | CAMBIOS POR ERRORES CONTABLES | 0.00 | |
| | TOTAL | 4,593,506.99 | |

Bajo protesta de decir verdad declaramos que los Estados Financieros y sus notas son razonablemente correctos y son responsabilidad del emisor.



PRESIDENCIA
 MUNICIPAL
 CHINANTLA
 PUEBLA
 2021-2024

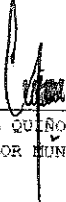
Maria Azucena Zafra Chino
 C. MARÍA AZUCENA ZAFRA CHINO
 PRESIDENTA MUNICIPAL



C. PRISCILIANO DOMÍNGUEZ CRUZ
 TESORERÍA MUNICIPAL



TESORERÍA
 MUNICIPAL
 CHINANTLA
 PUEBLA
 2021 - 2024



C. XIUNEL QUIÑONES PÉREZ
 CONTRALOR MUNICIPAL

CONTRALORÍA
 MUNICIPAL
 CHINANTLA
 PUEBLA
 2021 - 2024

MUNICIPIO DE CHINANTLA PUEBLA

NOTAS A LOS ESTADOS FINANCIEROS
 NOTAS AL ESTADO DE FLUJOS DE EFECTIVO
 Del 1 de Enero al 31 de Agosto de 2024
 (Cifras en pesos)

EFE-01 FLUJO DE EFECTIVO:
 Concepto

| | | 2024 | 2023 |
|---------|--|--------------|--------------|
| 1.1.1.1 | EFFECTIVO | 223,290.24 | 49,675.10 |
| 1.1.1.2 | BANCOS/TESORERÍA | 1,387,628.36 | 2,140,399.81 |
| 1.1.1.3 | BANCOS/DEPENDENCIAS Y OTROS | 0.00 | 0.00 |
| 1.1.1.4 | INVERSIONES TEMPORALES (HASTA 3 MESES) | 0.00 | 0.00 |
| 1.1.1.5 | FONDOS CON AFECTACIÓN ESPECÍFICA | 0.00 | 0.00 |
| 1.1.1.6 | DEPÓSITOS DE FONDOS DE TERCEROS EN GARANTÍA Y/O ADMINISTRACIÓN | 0.00 | 0.00 |
| 1.1.1.9 | OTROS EFECTIVOS Y EQUIVALENTES | 0.00 | 0.00 |
| 1.1.1 | TOTAL | 1,610,918.60 | 2,190,074.91 |

EFE-02 ADQUISICIONES DE ACTIVIDADES DE INVERSIÓN EFECTIVAMENTE PAGADAS:
 Concepto

| | | 2024 | 2023 |
|---------|---|--------------|--------------|
| 1.2.3 | BIENES INMUEBLES, INFRAESTRUCTURA Y CONSTRUCCIONES EN PROCESO | 5,109,360.67 | 5,496,083.43 |
| 1.2.3.1 | TERRENOS | 800,000.00 | 0.00 |
| 1.2.3.2 | VIVIENDAS | 0.00 | 0.00 |
| 1.2.3.3 | EDIFICIOS NO HABITACIONALES | 0.00 | 0.00 |
| 1.2.3.4 | INFRAESTRUCTURA | 0.00 | 0.00 |
| 1.2.3.5 | CONSTRUCCIONES EN PROCESO EN BIENES DE DOMINIO PÚBLICO | 4,309,360.67 | 5,496,083.43 |
| 1.2.3.6 | CONSTRUCCIONES EN PROCESO EN BIENES PROPIOS | 0.00 | 0.00 |
| 1.2.3.9 | OTROS BIENES INMUEBLES | 0.00 | 0.00 |
| 1.2.4 | BIENES MUEBLES | 10,788.00 | 149,970.00 |
| 1.2.4.1 | MOBILIARIO Y EQUIPO DE ADMINISTRACIÓN | 10,788.00 | 0.00 |
| 1.2.4.2 | MOBILIARIO Y EQUIPO EDUCACIONAL Y RECREATIVO | 0.00 | 0.00 |
| 1.2.4.3 | EQUIPO E INSTRUMENTAL MÉDICO Y DE LABORATORIO | 0.00 | 0.00 |
| 1.2.4.4 | VEHÍCULOS Y EQUIPO DE TRANSPORTE | 0.00 | 149,970.00 |
| 1.2.4.5 | EQUIPO DE DEFENSA Y SEGURIDAD | 0.00 | 0.00 |
| 1.2.4.6 | MAQUINARIA, OTROS EQUIPOS Y HERRAMIENTAS | 0.00 | 0.00 |
| 1.2.4.7 | COLECCIONES, OBRAS DE ARTE Y OBJETOS VALIOSOS | 0.00 | 0.00 |
| 1.2.4.8 | ACTIVOS BIOLÓGICOS | 0.00 | 0.00 |
| 1.2.5 | ACTIVOS INTANGIBLES | 0.00 | 0.00 |
| 1.2.5.1 | SOFTWARE | 0.00 | 0.00 |
| 1.2.5.2 | PATENTES, MARCAS Y DERECHOS | 0.00 | 0.00 |
| 1.2.5.3 | CONCESIONES Y FRANQUICIAS | 0.00 | 0.00 |
| 1.2.5.4 | LICENCIAS | 0.00 | 0.00 |
| 1.2.5.9 | OTROS ACTIVOS INTANGIBLES | 0.00 | 0.00 |
| | TOTAL DE APLICACIÓN DE EFECTIVO POR ACTIVIDADES DE INVERSIÓN | 5,120,148.67 | 5,646,053.43 |


MUNICIPIO DE CHINANTLA PUEBLA

NOTAS A LOS ESTADOS FINANCIEROS
 NOTAS AL ESTADO DE FLUJOS DE EFECTIVO
 Del 1 de Enero al 31 de Agosto de 2024
 (Cifras en pesos)

EFE-03 CONCILIACIÓN DE LOS FLUJOS DE EFECTIVO NETOS DE LAS ACTIVIDADES DE OPERACIÓN:
 Concepto

| | | 2024 | 2023 |
|--------|---|--------------|--------------|
| 3.2.1 | RESULTADOS DEL EJERCICIO (AHORRO / DESAHORRO) | 6,019,057.77 | 6,515,572.75 |
| | (+) MOVIMIENTOS DE PARTIDAS QUE NO AFECTAN AL EFECTIVO | 221,001.16 | 0.00 |
| 5.4 | INTERESES, COMISIONES Y OTROS GASTOS DE LA DEUDA PÚBLICA | 0.00 | 0.00 |
| 5.5 | OTROS GASTOS Y PÉRDIDAS EXTRAORDINARIAS | 0.00 | 0.00 |
| 5.6 | INVERSIÓN PÚBLICA | 0.00 | 0.00 |
| 2.1.1 | INCREMENTOS EN CUENTAS POR PAGAR DE ACTIVIDADES DE OPERACIÓN | 221,001.16 | 0.00 |
| | (-) MOVIMIENTOS DE PARTIDAS QUE NO AFECTAN AL EFECTIVO | 5,093.53 | 0.00 |
| 4.x | INGRESOS DE OPERACIÓN NO PRESUPUESTARIOS | 0.00 | 0.00 |
| 1x, 5x | GASTOS DE OPERACIÓN NO CONTABLES | 0.00 | 0.00 |
| 1.1.2 | INCREMENTOS EN CUENTAS POR COBRAR DE ACTIVIDADES DE OPERACIÓN | 5,093.53 | 0.00 |
| | (=) FLUJOS DE EFECTIVO NETOS DE LAS ACTIVIDADES DE OPERACIÓN | 6,234,965.40 | 6,515,572.75 |

Bajo protesta de decir verdad declaramos que los Estados Financieros y sus notas son razonablemente correctos y son responsabilidad del emisor.



M. Azucena
 MARÍA AZUCENA ZAFRA CHINO
 PRESIDENTA MUNICIPAL

P. Domínguez

C. PRISCILIANO DOMÍNGUEZ CRUZ
 TESORERO MUNICIPAL



TESORERÍA
 MUNICIPAL
 CHINANTLA
 PUEBLA
 2021 - 2024

C. Quiñones
 C. XIUNEL QUIÑONES PÉREZ
 CONTRALOR MUNICIPAL

C. Quiñones
 CONTRALORÍA
 MUNICIPAL
 CHINANTLA
 PUEBLA
 2021 - 2024

MUNICIPIO DE CHINANTLA PUEBLA
 NOTAS A LOS ESTADOS FINANCIEROS
 CONCILIACIÓN
 Del 1 de Enero al 31 de Agosto de 2024
 (Cifras en pesos)

CONCILIACIÓN ENTRE LOS INGRESOS PRESUPUESTARIOS Y CONTABLES:

| | Concepto | 2024 |
|-----|---|---------------|
| | 1. Total de Ingresos Presupuestarios | 16,051,363.60 |
| | 2. Más ingresos contables no presupuestarios | 0.00 |
| 2.1 | INGRESOS FINANCIEROS | 0.00 |
| 2.2 | INCREMENTO POR VARIACIÓN DE INVENTARIOS | 0.00 |
| 2.3 | DISMINUCIÓN DEL EXCESO DE ESTIMACIONES POR PÉRDIDA O DETERIORO U OBSOLESCENCIA | 0.00 |
| 2.4 | DISMINUCIÓN DEL EXCESO DE PROVISIONES | 0.00 |
| 2.5 | OTROS INGRESOS Y BENEFICIOS VARIOS | 0.00 |
| 2.6 | OTROS INGRESOS CONTABLES NO PRESUPUESTARIOS | 0.00 |
| | 3. Menos ingresos presupuestarios no contables | 0.00 |
| 3.1 | APROVECHAMIENTOS PATRIMONIALES | 0.00 |
| 3.2 | INGRESOS DERIVADOS DE FINANCIAMIENTOS | 0.00 |
| 3.3 | OTROS INGRESOS PRESUPUESTARIOS NO CONTABLES | 0.00 |
| | 4. Total de Ingresos Contables (4 = 1 + 2 - 3) | 16,051,363.60 |

MUNICIPIO DE CHINANTLA PUEBLA

NOTAS A LOS ESTADOS FINANCIEROS
CONCILIACIÓN

Del 1 de Enero al 31 de Agosto de 2024
(Cifras en pesos)

CONCILIACIÓN ENTRE LOS EGRESOS PRESUPUESTARIOS Y LOS GASTOS CONTABLES:

| Concepto | 2024 |
|---|---------------|
| 1. Total de egresos presupuestarios | 15,152,454.50 |
| 2. Menos egresos presupuestarios no contables | 5,120,148.67 |
| 2.1 MATERIAS PRIMAS Y MATERIALES DE PRODUCCIÓN Y COMERCIALIZACIÓN | 0.00 |
| 2.2 MATERIALES Y SUMINISTROS | 0.00 |
| 2.3 MOBILIARIO Y EQUIPO DE ADMINISTRACIÓN | 10,788.00 |
| 2.4 MOBILIARIO Y EQUIPO EDUCACIONAL Y RECREATIVO | 0.00 |
| 2.5 EQUIPO E INSTRUMENTAL MÉDICO Y DE LABORATORIO | 0.00 |
| 2.6 VEHÍCULOS Y EQUIPO DE TRANSPORTE | 0.00 |
| 2.7 EQUIPO DE DEFENSA Y SEGURIDAD | 0.00 |
| 2.8 MAQUINARIA, OTROS EQUIPOS Y HERRAMIENTAS | 0.00 |
| 2.9 ACTIVOS BIOLÓGICOS | 0.00 |
| 2.10 BIENES INMUEBLES | 800,000.00 |
| 2.11 ACTIVOS INTANGIBLES | 0.00 |
| 2.12 OBRA PÚBLICA EN BIENES DE DOMINIO PÚBLICO | 4,309,360.67 |
| 2.13 OBRA PÚBLICA | 0.00 |
| 2.14 ACCIONES Y PARTICIPACIONES DE CAPITAL | 0.00 |
| 2.15 COMPRA DE TÍTULOS Y VALORES | 0.00 |
| 2.16 CONCESIÓN DE PRÉSTAMOS | 0.00 |
| 2.17 INVERSIONES EN FIDEICOMISOS, MANDATOS Y OTROS ANÁLOGOS | 0.00 |
| 2.18 PROVISIONES PARA CONTINGENCIAS Y OTRAS EROGACIONES ESPECIALES | 0.00 |
| 2.19 AMORTIZACIÓN DE LA DEUDA PÚBLICA | 0.00 |
| 2.20 ADEUDOS DE EJERCICIOS FISCALES ANTERIORES (ADEFAS) | 0.00 |
| 2.21 OTROS EGRESOS PRESUPUESTARIOS NO CONTABLES | 0.00 |
| 3. Más gastos contables no presupuestarios | 0.00 |
| 3.1 ESTIMACIONES, DEPRECIACIONES, DETERIOROS, OBSOLESCENCIAS Y AMORTIZACIONES | 0.00 |
| 3.2 PROVISIONES | 0.00 |
| 3.3 DISMINUCIONES DE INVENTARIOS | 0.00 |
| 3.4 OTROS GASTOS | 0.00 |
| 3.5 INVERSIÓN PÚBLICA | 0.00 |
| 3.6 MATERIALES Y SUMINISTROS | 0.00 |
| 3.7 OTROS GASTOS CONTABLES NO PRESUPUESTARIOS | 0.00 |
| 4. Total de Gastos Contables (4 = 1 - 2 + 3) | 10,032,305.83 |

MUNICIPIO DE CHINANTLA PUEBLA

NOTAS A LOS ESTADOS FINANCIEROS
CONCILIACIÓN


Del 1 de Enero al 31 de Agosto de 2024
(Cifras en pesos)

Bajo protesta de decir verdad declaramos que los Estados Financieros y sus notas,
son razonablemente correctos y son responsabilidad del emisor.



PRESIDENCIA
MUNICIPAL
CHINANTLA
PUEBLA
2021-2024

MARIA AZUCENA ZAFRA CHINO
PRESIDENTA MUNICIPAL



EFRAIM ELIZNO DOMÍNGUEZ
SECRETARIO MUNICIPAL



TESORERÍA
MUNICIPAL
CHINANTLA
PUEBLA
2021 - 2024

C. XIUNEL QUIÑONES
CONTRALOR MUNICIPAL
CONTRALORIA
MUNICIPAL
CHINANTLA
PUEBLA
2021 - 2024

MUNICIPIO DE CHINANTLA PUEBLA

NOTAS A LOS ESTADOS FINANCIEROS
NOTAS DE MEMORIA

Del 1 de Enero al 31 de Agosto de 2024
(Cifras en pesos)

MEM-01 CUENTAS DE ORDEN CONTABLES:

| Cuenta | Nombre de la Cuenta | Saldo Inicial | Cargos | Abonos | Saldo Final |
|--------|--|---------------|--------|--------|-------------|
| 7 | CUENTAS DE ORDEN CONTABLES | 0.00 | 0.00 | 0.00 | 0.00 (d) |
| 7.1 | VALORES | 0.00 | 0.00 | 0.00 | 0.00 (d) |
| 7.1.1 | VALORES EN CUSTODIA | 0.00 | 0.00 | 0.00 | 0.00 (d) |
| 7.1.2 | CUSTODIA DE VALORES | 0.00 | 0.00 | 0.00 | 0.00 (a) |
| 7.1.3 | INSTRUMENTOS DE CRÉDITO PRESTADOS A FORMADORES DE MERCADO | 0.00 | 0.00 | 0.00 | 0.00 (d) |
| 7.1.4 | PRÉSTAMO DE INSTRUMENTOS DE CRÉDITO A FORMADORES DE MERCADO Y SU GARANTÍA | 0.00 | 0.00 | 0.00 | 0.00 (a) |
| 7.1.5 | INSTRUMENTOS DE CRÉDITO RECIBIDOS EN GARANTÍA DE LOS FORMADORES DE MERCADO | 0.00 | 0.00 | 0.00 | 0.00 (d) |
| 7.1.6 | GARANTÍA DE CRÉDITOS RECIBIDOS DE LOS FORMADORES DE MERCADO | 0.00 | 0.00 | 0.00 | 0.00 (a) |
| 7.2 | EMISIÓN DE OBLIGACIONES | 0.00 | 0.00 | 0.00 | 0.00 (d) |
| 7.2.1 | AUTORIZACIÓN PARA LA EMISIÓN DE BONOS, TÍTULOS Y VALORES DE LA DEUDA PÚBLICA INTERNA | 0.00 | 0.00 | 0.00 | 0.00 (d) |
| 7.2.2 | AUTORIZACIÓN PARA LA EMISIÓN DE BONOS, TÍTULOS Y VALORES DE LA DEUDA PÚBLICA EXTERNA | 0.00 | 0.00 | 0.00 | 0.00 (d) |
| 7.2.3 | EMISIONES AUTORIZADAS DE LA DEUDA PÚBLICA INTERNA Y EXTERNA | 0.00 | 0.00 | 0.00 | 0.00 (a) |
| 7.2.4 | SUSCRIPCIÓN DE CONTRATOS DE PRÉSTAMOS Y OTRAS OBLIGACIONES DE LA DEUDA PÚBLICA INTERNA | 0.00 | 0.00 | 0.00 | 0.00 (d) |
| 7.2.5 | SUSCRIPCIÓN DE CONTRATOS DE PRÉSTAMOS Y OTRAS OBLIGACIONES DE LA DEUDA PÚBLICA EXTERNA | 0.00 | 0.00 | 0.00 | 0.00 (d) |
| 7.2.6 | CONTRATOS DE PRÉSTAMOS Y OTRAS OBLIGACIONES DE LA DEUDA PÚBLICA INTERNA Y EXTERNA | 0.00 | 0.00 | 0.00 | 0.00 (a) |
| 7.3 | AVALES Y GARANTÍAS | 0.00 | 0.00 | 0.00 | 0.00 (d) |
| 7.3.1 | AVALES AUTORIZADOS | 0.00 | 0.00 | 0.00 | 0.00 (d) |
| 7.3.2 | AVALES FIRMADOS | 0.00 | 0.00 | 0.00 | 0.00 (a) |
| 7.3.3 | FIANZAS Y GARANTÍAS RECIBIDAS POR DEUDAS A COBRAR | 0.00 | 0.00 | 0.00 | 0.00 (d) |
| 7.3.4 | FIANZAS Y GARANTÍAS RECIBIDAS | 0.00 | 0.00 | 0.00 | 0.00 (a) |
| 7.3.5 | FIANZAS OTORGADAS PARA RESPALDAR OBLIGACIONES NO FISCALES DEL GOBIERNO | 0.00 | 0.00 | 0.00 | 0.00 (d) |
| 7.3.6 | FIANZAS OTORGADAS DEL GOBIERNO PARA RESPALDAR OBLIGACIONES NO FISCALES | 0.00 | 0.00 | 0.00 | 0.00 (a) |
| 7.4 | JUICIOS | 0.00 | 0.00 | 0.00 | 0.00 (d) |
| 7.4.1 | DEMANDAS JUDICIALES EN PROCESO DE RESOLUCIÓN | 0.00 | 0.00 | 0.00 | 0.00 (d) |
| 7.4.2 | RESOLUCIÓN DE DEMANDAS EN PROCESO JUDICIAL | 0.00 | 0.00 | 0.00 | 0.00 (a) |
| 7.5 | INVERSIÓN MEDIANTE PROYECTOS PARA PRESTACIÓN DE SERVICIOS (PES) Y SIMILARES | 0.00 | 0.00 | 0.00 | 0.00 (d) |
| 7.5.1 | CONTRATOS PARA INVERSIÓN MEDIANTE PROYECTOS PARA PRESTACIÓN DE SERVICIOS (PES) Y SIMILARES | 0.00 | 0.00 | 0.00 | 0.00 (d) |
| 7.5.2 | INVERSIÓN PÚBLICA CONTRATADA MEDIANTE PROYECTOS PARA PRESTACIÓN DE SERVICIOS (PES) Y SIMILARES | 0.00 | 0.00 | 0.00 | 0.00 (a) |
| 7.6 | BIENES CONCEDIDOS O EN CONCESIÓN | 0.00 | 0.00 | 0.00 | 0.00 (d) |
| 7.6.1 | BIENES BAJO CONTRATO EN CONCESIÓN | 0.00 | 0.00 | 0.00 | 0.00 (d) |
| 7.6.2 | CONTRATO DE CONCESIÓN POR BIENES | 0.00 | 0.00 | 0.00 | 0.00 (a) |

MUNICIPIO DE CHINANTLA PUEBLA

NOTAS A LOS ESTADOS FINANCIEROS
NOTAS DE MEMORIA

Del 1 de Enero al 31 de Agosto de 2024
(Cifras en pesos)

| | | | | | |
|-------|---|------|------|------|----------|
| 7.6.3 | BIENES BAJO CONTRATO EN COMODATO | 0.00 | 0.00 | 0.00 | 0.00 (d) |
| 7.6.4 | CONTRATO DE COMODATO POR BIENES | 0.00 | 0.00 | 0.00 | 0.00 (a) |
| 7.7 | OTRAS CUENTAS DE ORDEN | 0.00 | 0.00 | 0.00 | 0.00 (d) |
| 7.7.1 | OTRAS CUENTAS DE ORDEN | 0.00 | 0.00 | 0.00 | 0.00 (d) |
| 7.X | BIENES ARQUEOLÓGICOS, ARTÍSTICOS E HISTÓRICOS | 0.00 | 0.00 | 0.00 | 0.00 (d) |
| 7.X.1 | BIENES ARQUEOLÓGICOS EN CUSTODIA | 0.00 | 0.00 | 0.00 | 0.00 (d) |
| 7.X.2 | CUSTODIA DE BIENES ARQUEOLÓGICOS | 0.00 | 0.00 | 0.00 | 0.00 (a) |
| 7.X.3 | BIENES ARTÍSTICOS EN CUSTODIA | 0.00 | 0.00 | 0.00 | 0.00 (d) |
| 7.X.4 | CUSTODIA DE BIENES ARTÍSTICOS | 0.00 | 0.00 | 0.00 | 0.00 (a) |
| 7.X.5 | BIENES HISTÓRICOS EN CUSTODIA | 0.00 | 0.00 | 0.00 | 0.00 (d) |
| 7.X.6 | CUSTODIA DE BIENES HISTÓRICOS | 0.00 | 0.00 | 0.00 | 0.00 (a) |






MEM-02 CUENTAS DE ORDEN PRESUPUESTARIAS DE INGRESOS:

| Concepto | 2024 Característica |
|----------|---|
| 8.1.1 | LEY DE INGRESOS ESTIMADA 20,085,919.79 Saldo |
| 8.1.2 | LEY DE INGRESOS POR EJECUTAR 4,034,856.19 Saldo |
| 8.1.3 | MODIFICACIONES A LA LEY DE INGRESOS ESTIMADA 0.00 Saldo |
| 8.1.4 | LEY DE INGRESOS DEVENGADA 16,051,363.60 Abonos |
| 8.1.5 | LEY DE INGRESOS RECAUDADA 16,048,270.07 Abonos |

MEM-03 CUENTAS DE ORDEN PRESUPUESTARIAS DE EGRESOS:

| Concepto | 2024 Característica |
|----------|--|
| 8.2.1 | PRESUPUESTO DE EGRESOS APROBADO 20,085,919.92 Saldo |
| 8.2.2 | PRESUPUESTO DE EGRESOS POR EJECUTAR 6,333,532.42 Saldo |
| 8.2.3 | MODIFICACIONES AL PRESUPUESTO DE EGRESOS APROBADO 1,400,065.00 Saldo |
| 8.2.4 | PRESUPUESTO DE EGRESOS COMPROMETIDO 15,152,452.50 Cargos |
| 8.2.5 | PRESUPUESTO DE EGRESOS DEVENGADO 15,152,454.50 Cargos |
| 8.2.6 | PRESUPUESTO DE EGRESOS EJERCIDO 14,931,453.34 Cargos |
| 8.2.7 | PRESUPUESTO DE EGRESOS PAGADO 14,931,453.34 Cargos |

Bajo protesta de decir verdad declaramos que los Estados Financieros y sus datos son razonablemente correctos y son responsabilidad del emisor.

PRESIDENTA MUNICIPAL CHINANTLA PUEBLA 2021-2024
 MARÍA ALEJANDRA LÓPEZ CHINO
 PRESIDENTA MUNICIPAL

TESORERÍA MUNICIPAL CHINANTLA PUEBLA 2021 - 2024
 C. FRANCILLANO ESPÍNOZA CHIZ
 TESORERÍA MUNICIPAL

CONTRALORÍA MUNICIPAL CHINANTLA PUEBLA 2021 - 2024
 C. XIMEL QUIÑONES PÉREZ
 CONTRALOR MUNICIPAL