

MUNICIPIO DE CHINANTLA PUEBLA


ESTADO DE ACTIVIDADES
Del 1 de Enero al 31 de Agosto de 2024
(Cifras en pesos)

	2024	2023
INGRESOS Y OTROS BENEFICIOS		
INGRESOS DE GESTIÓN	773,386.07	1,161,782.67
IMPUESTOS	159,074.00	283,620.50
CUOTAS Y APORTACIONES DE SOLIDARIDAD SOCIAL	0.00	0.00
CONTRIBUCIONES DE MEJORAS	0.00	0.00
DERECHOS	407,954.91	549,289.66
PRODUCTOS	204,762.32	253,227.94
APROVECHAMIENTOS	1,574.84	9,664.67
INGRESOS POR VENTA DE BIENES Y PRESTACIÓN DE SERVICIOS	0.00	20,000.00
INGRESOS NO COMP. EN LAS FRACC. DE LA LEY DE INC. CAUS. EN EXER. FISC. ANT. PEND. DE LIQ. O BASTO	0.00	0.00
PART. APORT. CONV. INCENT. DERIV. D/COURB.FISCAL, F. DIST. DE APORT. TRANSF. ASIG. SUBS Y SOB Y P Y JUB	15,277,977.53	20,739,112.13
PART. APORT. CONV. INCENT. DERIV. D/COURB.FISCAL, F. DIST. DE APORT	15,277,977.53	20,739,112.13
TRANSFERENCIAS, ASIGNACIONES, SUBSIDIOS Y SUBVENCIONES Y PENSIIONES Y JUBILACIONES	0.00	0.00
OTROS INGRESOS Y BENEFICIOS	0.00	0.00
INGRESOS FINANCIEROS	0.00	0.00
INCREMENTO POR VARIACIÓN DE INVENTARIOS	0.00	0.00
DISMINUCIÓN DEL EXCESO DE ESTIMACIONES POR FÉRIDA O DETERIORO U OBSOLESCENCIA	0.00	0.00
DISMINUCIÓN DEL EXCESO DE PROVISIONES	0.00	0.00
OTROS INGRESOS Y BENEFICIOS VARIOS	0.00	0.00
TOTAL DE INGRESOS Y OTROS BENEFICIOS	16,051,363.60	21,900,694.80
GASTOS Y OTRAS FÉRIDAS		
GASTOS DE FUNCIONAMIENTO	9,754,519.90	12,932,417.53
SERVICIOS PERSONALES	3,594,988.37	5,925,994.98
MATERIALES Y SUMINISTROS	1,611,742.27	2,056,628.01
SERVICIOS GENERALES	4,247,789.26	4,949,794.54
TRANSFERENCIAS, ASIGNACIONES, SUBSIDIOS Y OTRAS AYUDAS	277,785.93	2,452,904.52
TRANSFERENCIAS INTERNAS Y ASIGNACIONES AL SECTOR PÚBLICO	0.00	2,126,325.70
TRANSFERENCIAS AL RESTO DEL SECTOR PÚBLICO	0.00	0.00
SUBSIDIOS Y SUBVENCIONES	0.00	0.00
AYUDAS SOCIALES	277,785.93	326,578.82
PENSIONES Y JUBILACIONES	0.00	0.00
TRANSFERENCIAS A FIDEICOMISOS, MANTENIM. Y CONTRATOS ANÁLOGOS	0.00	0.00
TRANSFERENCIAS A LA SEGURIDAD SOCIAL	0.00	0.00
CONATIVOS	0.00	0.00
TRANSFERENCIAS AL EXTERIOR	0.00	0.00
PARTICIPACIONES Y APORTACIONES	0.00	0.00
PARTICIPACIONES	0.00	0.00
APORTACIONES	0.00	0.00
CONVENIOS	0.00	0.00


MUNICIPIO DE CHINANTLA PUEBLA


ESTADO DE ACTIVIDADES
Del 1 de Enero al 31 de Agosto de 2024
(Cifras en pesos)

	2024	2023
INTERESES, COMISIONES Y OTROS GASTOS DE LA DEUDA PÚBLICA	0.00	0.00
INTERESES DE LA DEUDA PÚBLICA	0.00	0.00
COMISIONES DE LA DEUDA PÚBLICA	0.00	0.00
GASTOS DE LA DEUDA PÚBLICA	0.00	0.00
COSTO POR COBERTURAS	0.00	0.00
APOYOS FINANCIEROS	0.00	0.00
OTROS GASTOS Y PÉRDIDAS EXTRAORDINARIAS	0.00	0.00
ESTIMACIONES, DEPRECIACIONES, DETERIOROS, OBSOLESCENCIAS Y AMORTIZACIONES	0.00	0.00
PROVISIONES	0.00	0.00
DISMINUCIONES DE INVENTARIOS	0.00	0.00
AUMENTO POR INSUFICIENCIA DE ESTIMACIONES POR PÉRDIDA O DETERIORO U OBSOLESCENCIA	0.00	0.00
AUMENTO POR INSUFICIENCIA DE PROVISIONES	0.00	0.00
OTROS GASTOS	0.00	0.00
INVERSIÓN PÚBLICA	0.00	0.00
INVERSIÓN PÚBLICA NO CAPITALIZABLE	0.00	0.00
TOTAL DE GASTOS Y OTRAS PÉRDIDAS	10,032,305.83	15,365,322.05
RESULTADOS DEL EJERCICIO (AJUSTO/DEAJUSTO)	6,019,057.77	6,515,572.75


PRESIDENCIA
MUNICIPAL
CHINANTLA
PUEBLA
2021-2024

Bajo protesta de decir verdad declaramos que los Estados Financieros y sus notas,
son razonablemente correctos y son responsabilidad del emisor.


C. MARÍA AUGUSTA ZATRA CHINO
PRESIDENTA MUNICIPAL


C. FRISCHILTA SÁNDIGUEZ CRUZ
TESORERA MUNICIPAL


TESORERÍA
MUNICIPAL
CHINANTLA
PUEBLA
2021 - 2024


C. XUMEL QUINONES PÉREZ
CONTRALOR MUNICIPAL


CONTRALORÍA
MUNICIPAL
CHINANTLA
PUEBLA
2021 - 2024