


MUNICIPIO DE CHINANTLA PUEBLA
 CUENTA PÚBLICA 2021
 Estado de Flujos de Efectivo
 Del 1 de Enero al 31 de Diciembre de 2021 y 2020
 (Cifras en pesos)


| CONCEPTO | 2021 | 2020 | CONCEPTO | 2021 | 2020 |
|--|----------------------|----------------------|--|------------------------|---------------------|
| Flujos de Efectivo de las Actividades de Gestión | | | Flujos de Efectivo de las Actividades de Inversión | | |
| Origen | 15,481,013.75 | 13,924,504.83 | Origen | 8,525,152.06 | - |
| Impuestos | 152,795.00 | 81,924.50 | Bienes Inmuebles, Infraestructura y Construcciones en Proceso | 8,525,152.06 | - |
| Cuotas y Aportaciones de Seguridad Social | - | - | Bienes Muebles | - | - |
| Contribuciones de mejoras | - | - | Otros Orígenes de Inversión | - | - |
| Derechos | 286,139.83 | 320,864.12 | Aplicación | 118,407.19 | 3,996,511.98 |
| Productos | 258,235.64 | 395,438.06 | Bienes Inmuebles, Infraestructura y Construcciones en Proceso | - | 3,878,804.71 |
| Aprovechamientos | 179,022.40 | 20,529.19 | Bienes Muebles | 118,407.19 | 94,507.27 |
| Ingresos por Venta de Bienes y Prestación de Servicios | - | - | Otras Aplicaciones de Inversión | - | 23,200.00 |
| Participaciones, Aportaciones, Convenios, Incentivos Derivados de la Colaboración Fiscal, Fondos Distintos de Aportaciones | 14,604,820.88 | 13,105,748.96 | Flujos Netos de Efectivo por Actividades de Inversión | 8,406,744.87 | 3,996,511.98 |
| Transferencias, Asignaciones, Subsidios y Subvenciones, y Pensiones y Jubilaciones | - | - | | | |
| Otros Orígenes de Operación | - | - | | | |
| Aplicación | 10,236,284.48 | 9,788,611.78 | Flujo de Efectivo de las Actividades de Financiamier | | |
| Servicios Personales | 3,911,027.03 | 4,180,328.66 | Origen | 754,636.63 | 243,200.48 |
| Materiales y Suministros | 1,227,049.67 | 1,209,502.78 | Endeudamiento Neto | - | - |
| Servicios Generales | 4,915,655.24 | 4,050,636.88 | Interno | - | - |
| Transferencias Internas y Asignaciones al Sector Público | - | - | Externo | - | - |
| Transferencias al resto del Sector Público | 93,127.40 | 179,101.46 | Otros Orígenes de Financiamiento | 754,636.63 | 243,200.48 |
| Subsidios y Subvenciones | - | - | Aplicación | 14,129,748.12 | 221,027.01 |
| Ayudas Sociales | 89,425.14 | 169,042.00 | Servicios de la Deuda | - | - |
| Pensiones y Jubilaciones | - | - | Interno | - | - |
| Transferencias a Fideicomisos, Mandatos y Contratos Análogos | - | - | Externo | - | - |
| Transferencias a la Seguridad Social | - | - | Otras Aplicaciones de Financiamiento | 14,129,748.12 | 221,027.01 |
| Donativos | - | - | Flujos netos de Efectivo por Actividades de Financiamiento | - 13,375,111.49 | 22,173.47 |
| Transferencias al Exterior | - | - | | | |
| Participaciones | - | - | Incremento/Disminución Neta en el Efectivo y Equivalentes al Efectivo | 276,362.65 | 161,554.54 |
| Aportaciones | - | - | | | |
| Convenios | - | - | Efectivo y Equivalente al Efectivo al Inicio del Ejercicio | 556,630.69 | 402,276.15 |
| Otras Aplicaciones de Operación | - | - | Efectivo y Equivalente al Efectivo al Final del Ejercicio | 832,993.34 | 563,830.69 |
| Flujos Netos de Efectivo por Actividades de Operación | 5,244,729.27 | 4,135,893.05 | | | |


Bajo protesta de decir verdad declaramos que los Estados Financieros y sus notas, son razonablemente correctos y son responsabilidad del emisor


 C. MARÍA AZUCENA ZAFRA CHINO
 PRESIDENTA MUNICIPAL


 PRESIDENCIA
 MUNICIPAL
 CHINANTLA
 PUEBLA
 2021-2024


 C. PRISCIILIANO DOMÍNGUEZ CRUZ
 TESORERO MUNICIPAL


 TESORERÍA
 MUNICIPAL
 CHINANTLA
 PUEBLA
 2021 - 2024


 C. XIUNEL QUINONES PÉREZ
 CONTRALOR MUNICIPAL


 CONTRALORIA
 MUNICIPAL
 CHINANTLA
 PUEBLA
 2021 - 2024

000025

ESTADO DE FLUJOS DE EFECTIVO
Del 1 de Enero al 31 de Diciembre de 2021 y 2020
(Cifras en pesos)

| Concepto | 2021 | 2020 |
|---|---------------|---------------|
| FLUJOS DE EFECTIVO DE LAS ACTIVIDADES DE OPERACIÓN | | |
| ORIGEN | 14,506,607.78 | 13,924,504.83 |
| IMPUESTOS | 152,795.00 | 81,924.50 |
| CUOTAS Y APORTACIONES DE SEGURIDAD SOCIAL | 0.00 | 0.00 |
| CONTRIBUCIONES DE MEJORAS | 0.00 | 0.00 |
| DERECHOS | 285,839.83 | 320,864.12 |
| PRODUCTOS | 257,875.64 | 395,438.06 |
| APROVECHAMIENTOS | 179,022.40 | 20,529.19 |
| INGRESOS POR VENTAS DE BIENES, PRESTACIÓN DE SERVICIOS Y OTROS INGRESOS | 0.00 | 0.00 |
| PARTICIPACIONES, APORTACIONES, CONVENIOS, INCENTIVOS DERIV. DE LA COLAB. FISCAL Y FONDOS DIST. DE APORT | 13,631,074.91 | 13,105,748.96 |
| TRANSFERENCIAS, ASIGNACIONES, SUBSIDIOS Y SUBVENCIONES, Y PENSIONES Y JUBILACIONES | 0.00 | 0.00 |
| OTROS ORÍGENES DE OPERACIÓN | 0.00 | 0.00 |
| APLICACIÓN | 10,042,709.32 | 9,619,147.91 |
| SERVICIOS PERSONALES | 3,854,448.04 | 4,026,681.79 |
| MATERIALES Y SUMINISTROS | 1,201,166.27 | 1,202,505.78 |
| SERVICIOS GENERALES | 4,804,542.47 | 4,041,816.88 |
| TRANSFERENCIAS INTERNAS Y ASIGNACIONES AL SECTOR PÚBLICO | 0.00 | 0.00 |
| TRANSFERENCIAS AL RESTO DEL SECTOR PÚBLICO | 93,127.40 | 179,101.46 |
| SUBSIDIOS Y SUBVENCIONES | 0.00 | 0.00 |
| AYUDAS SOCIALES | 89,425.14 | 169,042.00 |
| PENSIONES Y JUBILACIONES | 0.00 | 0.00 |
| TRANSFERENCIAS A FIDEICOMISOS, MANDATOS Y OTROS ANÁLOGOS | 0.00 | 0.00 |
| TRANSFERENCIAS A LA SEGURIDAD SOCIAL | 0.00 | 0.00 |
| DONATIVOS | 0.00 | 0.00 |
| TRANSFERENCIAS AL EXTERIOR | 0.00 | 0.00 |
| PARTICIPACIONES | 0.00 | 0.00 |
| APORTACIONES | 0.00 | 0.00 |
| CONVENIOS | 0.00 | 0.00 |
| OTRAS APLICACIONES DE OPERACIÓN | 0.00 | 0.00 |
| FLUJOS NETOS DE EFECTIVO POR ACTIVIDADES DE OPERACIÓN | 4,463,898.46 | 4,305,356.92 |


ESTADO DE FLUJOS DE EFECTIVO
Del 1 de Enero al 31 de Diciembre de 2021 y 2020
(Cifras en pesos)

| Concepto | 2021 | 2020 |
|--|---------------|---------------|
| | ----- | ----- |
| FLUJOS DE EFECTIVO DE LAS ACTIVIDADES DE INVERSIÓN | | |
| ORIGEN | 0.00 | 0.00 |
| BIENES INMUEBLES, INFRAESTRUCTURA Y CONSTRUCCIONES EN PROCESO | 0.00 | 0.00 |
| BIENES MUEBLES | 0.00 | 0.00 |
| OTROS ORÍGENES DE INVERSIÓN | 0.00 | 0.00 |
| APLICACIÓN | 3,506,530.69 | 3,996,422.94 |
| BIENES INMUEBLES, INFRAESTRUCTURA Y CONSTRUCCIONES EN PROCESO | 3,394,932.70 | 3,878,715.67 |
| BIENES MUEBLES | 111,597.99 | 94,507.27 |
| OTRAS APLICACIONES DE INVERSIÓN | 0.00 | 23,200.00 |
| FLUJOS NETOS DE EFECTIVO POR ACTIVIDADES DE INVERSIÓN | -3,506,530.69 | -3,996,422.94 |
| FLUJOS DE EFECTIVO DE LAS ACTIVIDADES DE FINANCIAMIENTO | | |
| ORIGEN | 3,999,180.30 | 3,658,226.80 |
| ENDEUDAMIENTO NETO | 0.00 | 0.00 |
| INTERNO | 0.00 | 0.00 |
| EXTERNO | 0.00 | 0.00 |
| OTROS ORÍGENES DE FINANCIAMIENTO | 3,999,180.30 | 3,658,226.80 |
| APLICACIÓN | 4,680,185.42 | 3,805,606.24 |
| SERVICIOS DE LA DEUDA | 0.00 | 0.00 |
| INTERNO | 0.00 | 0.00 |
| EXTERNO | 0.00 | 0.00 |
| OTRAS APLICACIONES DE FINANCIAMIENTO | 4,680,185.42 | 3,805,606.24 |
| FLUJOS NETOS DE EFECTIVO POR ACTIVIDADES DE FINANCIAMIENTO | -681,005.12 | -147,379.44 |
| TOTAL FLUJOS NETOS DE EFECTIVO | 276,362.65 | 161,554.54 |

ESTADO DE FLUJOS DE EFECTIVO
Del 1 de Enero al 31 de Diciembre de 2021 y 2020
(Cifras en pesos)


| Concepto | 2021 | 2020 |
|---|------------|------------|
| Incremento/Disminución Neta en el Efectivo y Equivalentes al Efectivo | 276,362.65 | 161,554.54 |
| Efectivo y Equivalentes al Efectivo al Inicio del Ejercicio | 556,630.69 | 402,276.15 |
| Efectivo y Equivalentes al Efectivo al Final del Ejercicio | 832,993.34 | 563,830.69 |

Bajo protesta de decir verdad declaramos que los Estados Financieros y sus Notas, son razonablemente correctos y son responsabilidad del emisor.




C. MARIA AZUCENA ZAFRA CHINO
PRESIDENTA MUNICIPAL

PRESIDENCIA
MUNICIPAL
CHINANTLA
PUEBLA
2021-2024



C. XIOMEL QUIÑONES PÉREZ
CONTRALOR MUNICIPAL

CONTRALORIA
MUNICIPAL
CHINANTLA
PUEBLA
2021 - 2024



C. PRISCILIANO DOMÍNGUEZ CRUZ
TESORERO MUNICIPAL

TESORERÍA
MUNICIPAL
CHINANTLA
PUEBLA
2021 - 2024